

# PÖSSL

IL MOVIMENTO DI LIBERTÀ



HANDMADE  
IN GERMANY  
SINCE 1989

LISTINO PREZZI CAMING CARS 2016

# Gli highlights Poesl

## Le migliore idee da oltre 25 anni –sul vostro Poesl




### Softlock

Mai più risvegliare di notte il campeggio: il softlock chiude la porta scorrevole in modo automatico e silenziosamente




### Zanzariera plissettata

Per aria fresca, senza insetti.



### Tetto a soffietto (optional)

Con altri due posti letto.



### isolamento del tetto

30 mm isolator, 20 mm Sytrofoam e 3 mm di compensato.



### Riscaldamento parte posteriore

Con l'uscita dell'aria calda nella parte posteriore, vi diamo un piacevole calore anche nella zona notte.



### Ampio letto

I nostri letti matrimoniali sono i più grandi nel mercato –dotati di doghe e materassi confortevoli.




### Oblò a manovella\*

Invece di dover premere, spingere o tirare, una pratica manovella regola l'apertura. Di serie zanzariera/oscurante plissettato!



### Ante laterali sulla cassapanca

Per un rapido scarico e carico sotto la cassapanca.



### Oscuranti a cassetta

Con le finestre ISO di alta qualità potete chiuderle in tutta sicurezza. La perfetta protezione contro sguardi e sole.

\*nicht bei Modell Revolution

**Ci sono 1000 ottimi motivi per un Poeschl  
migliori 10 ne abbiamo qua riassunto**




**Tetto a soffietto optional – ampia salita**  
Un'ampia apertura facilita la salita per accedere al tetto a soffietto optional, questo consente una comoda e sicura salita e discesa nella seconda camera da letto.




**Ampia camera da letto a scomparsa senza ingombro per il viaggio (tetto a soffietto optional)**  
Nel tetto a soffietto optional si dorme su ca. 1250/1130 x 2000 mm. Ideale per far giocare e dormire i vostri piccoli cari.



**Spazio di stivaggio XXL**  
I nostri letti posteriori si possono smontare e piegare. Così avrete sempre un ottimo spazio di stivaggio.



**2 aperture di ispezione per il serbatoio dell'acqua**  
Accessibile dall'esterno il serbatoio dell'acqua ha due aperture per il controllo/manutenzione, in modo di poterlo pulire facilmente.



**Pannello divisore**  
Di notte serve per salire sul letto, durante il viaggio è un pratico divisorio: In modo che in caso di una brusca frenata (di emergenza), rimane tutto al suo posto.



**2 cassettoni nella cucina**  
Sono finiti i tempi dove bisognava, in una cucina da campeggio, rinunciare ad alcuni utensili. Qui ogni cosa ha il suo posto sicuro e confortevole.

#### **Made in Germany**

Ogni mezzo viene costruito in Germania – con la esperienza di 25 anni nel allestimento.

#### **Da 25 anni siamo a vostra disposizione**

Voi ci avete fatto il leader del mercato – e ve lo ringrazieremo e saremo presente anche nei prossimi 25 anni. Con i migliori mezzi, nuove idee e un convalidato servizio completo.

#### **Trendsetter & innovatore**

Quasi tutto quello che trovate in un camper puro Independentemente dalla marca, ha il suo origine da noi. Ultima invenzione: l'aiuto della chiusura automatica della porta scorrevole. Di serie e in esclusiva da noi !

#### **Tecnologie al avanguardia**

Per costruire il vostro camper usiamo le più nuove tecnologie e la lunga esperienza.

#### **Il migliore allestimento**

Per l'allestimento interno usiamo solo materiali, che si sono dimostrati affidabili al 100% nel uso durante il viaggio.

#### **Accessori di prima qualità**

Noi ci affidiamo solo dei migliori fornitori, con quale teniamo già un rapporto da tanti anni.

#### **Guida dinamica**

Grazie alla sua carrozzeria fissa, vivrete i nostri camping cars, simile a una auto, con un comportamento molto dinamico e silenzioso. Nessun confronto rispetto a un camper classico.

#### **Grande varietà di modelli**

Viaggiate in due ? Oppure con la famiglia? Oppure di volte con e di volte senza ? Grazie alla nostra scelta – la più grande sul mercato - troverete da noi esattamente il vostro mezzo (da sogno) per la vacanza.

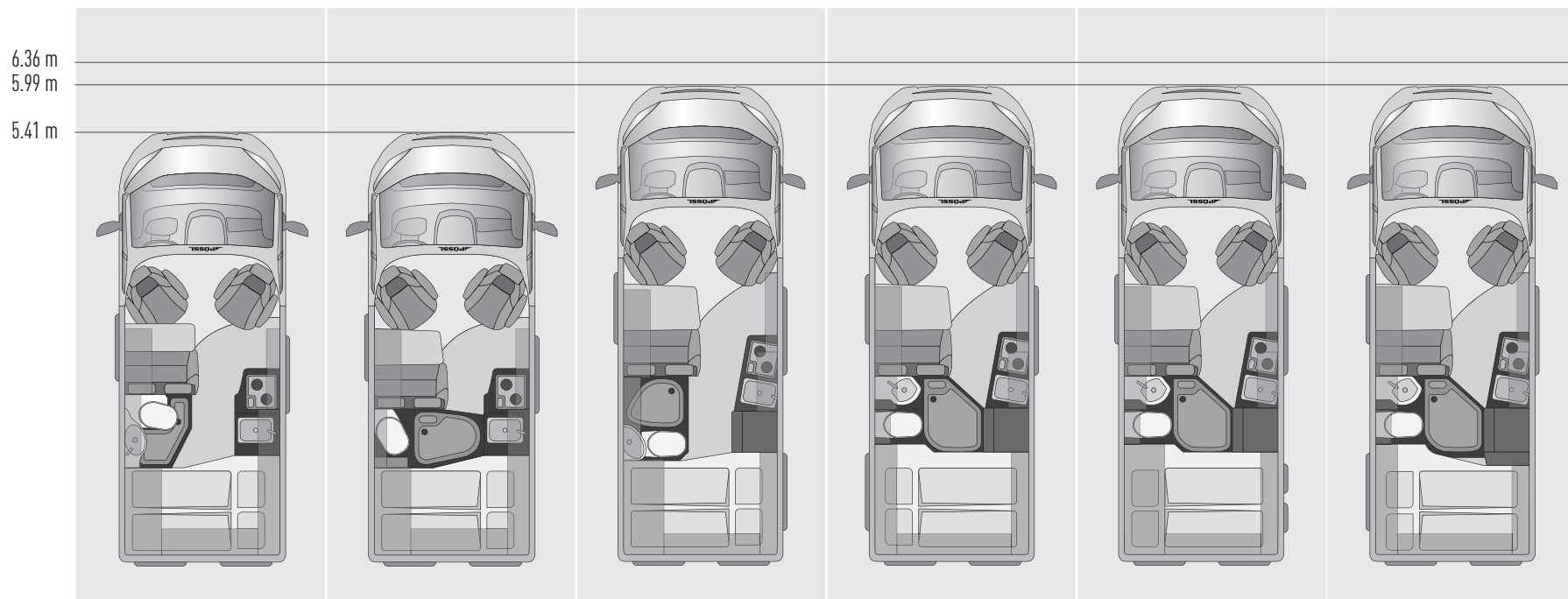
#### **Conservazione del valore**

La migliore qualità e la grande richiesta ottengono ottimi prezzi nella rivendita - solo ma chi vuole vendere il suo Poeschl?

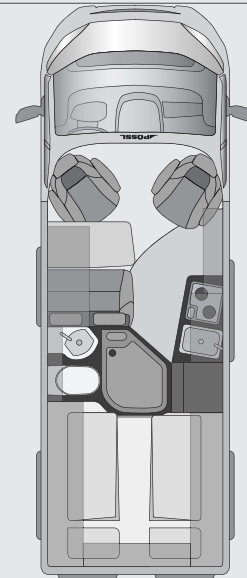
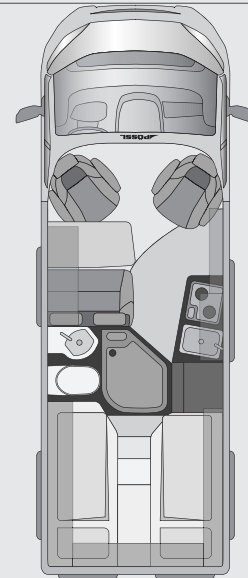
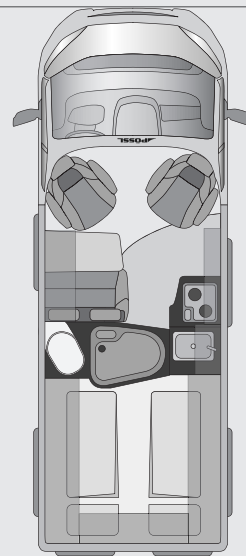
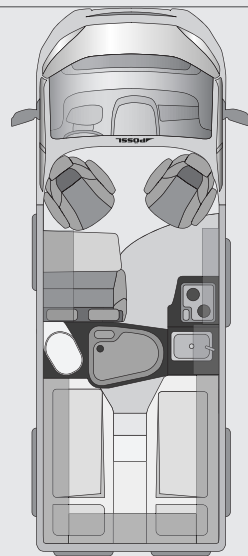
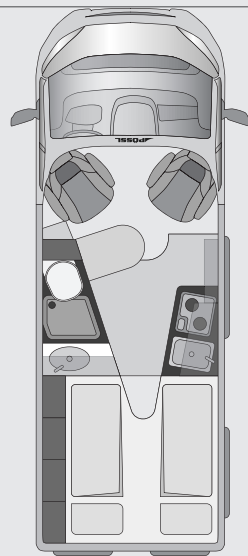
#### **Rete di vendita in tutta l'Europa**

Independentemente dove siete - noi siamo a vostra disposizione, anche dopo l'acquisto.

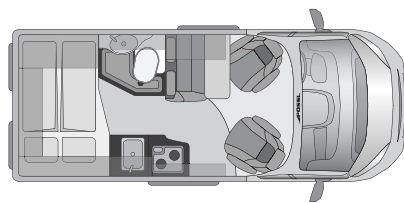
# La **D Line** nella panoramica



CHASSIS	+ KG	ROADCAMP Agile Camping VaN	ROADCAMP R dinamico con bagno centrale	2WIN il bestseller con tanto stivaggio	2WIN R l'allrounder con bagno centrale	2WIN LIMITED l'individualista in un design elegante	ROADSTAR 600 W sentirsi come a casa su quattro ruote
<b>Citroën JUMPER 3,3 t</b>							
2,2 l HDI 81 KW/110 cv	-	36.599,-	37.645,-	37.645,-	38.690,-	-	39.213,-
2,2 l HDI 96 KW/130 cv	-	37.645,-	38.690,-	38.690,-	39.736,-	44.442,-	40.259,-
2,2 l HDI 110 KW/150 cv	-	38.690,-	39.736,-	39.736,-	40.782,-	45.488,-	41.305,-
3,0 l HDI 130 KW/177 cv	50	40.259,-	41.305,-	41.305,-	42.350,-	47.056,-	42.873,-
<b>FIAT DUCATO 3,3 t</b>							
2,0 l Mjet 85 KW/115 cv	-	38.272,-	39.213,-	39.213,-	40.259,-	-	40.782,-
2,3 l Mjet 96 KW/130 cv	-	39.318,-	40.259,-	40.259,-	41.305,-	46.010,-	41.828,-
2,3 l Mjet 109 KW/148 cv	-	40.364,-	41.305,-	41.305,-	42.350,-	47.056,-	42.873,-
3,0 l Mjet 130 KW/177 cv	50	41.828,-	42.873,-	42.873,-	43.919,-	48.625,-	44.442,-
<b>pagina</b>		<b>6</b>	<b>7</b>	<b>8</b>	<b>9</b>	<b>10</b>	<b>11</b>



CHASSIS	+ KG	P2 RELAX designato per la coppia	ROADSTAR 600 L il miracolo di spazio con letti singoli	ROADSTAR 600 L Revolution sportivo e flessibile	ROADCRUISER spazio massimo e confort per dormire	ROADCRUISER Revolution stivaggio extra/letto basculante
Citroën JUMPER 3,3 t				Citroën JUMPER 3,5 t light	Citroën JUMPER 3,5 t heavy	Citroën JUMPER 3,5 t heavy
2,2 l HDI 81 KW/110 cv	-	-	40.050,-	-,-	-	-
2,2 l HDI 96 KW/130 cv	-	42.455,-	41.096,-	44.128,-	41.828,-	45.174,-
2,2 l HDI 110 KW/150 cv	-	43.501,-	42.141,-	45.174,-	42.873,-	46.220,-
3,0 l HDI 130 KW/177 cv	50	44.965,-	43.710,-	46.742,-	44.442,-	47.788,-
FIAT DUCATO 3,3 t				FIAT DUCATO 3,5 t light	FIAT DUCATO 3,5 t maxi	FIAT DUCATO 3,5 t maxi
2,0 l Mjet 85 KW/115 cv	-	-	41.618,-	-,-	-	-
2,3 l Mjet 96 KW/130 cv	-	43.919,-	42.664,-	45.697,-	43.396,-	46.742,-
2,3 l Mjet 109 KW/148 cv	-	44.965,-	43.710,-	46.742,-	44.442,-	47.788,-
3,0 l Mjet 130 KW/177 cv	50	46.638,-	45.278,-	48.311,-	46.010,-	49.357,-
<b>pagina</b>		<b>12</b>	<b>13</b>	<b>14</b>	<b>15</b>	<b>16</b>



# D Line

## ROADCAMP

IL CAMPING VAN AGILE

MISURE:	
lunghezza (mm)	ca. 5413
larghezza (mm)	ca. 2050
altezza (mm)	ca. 2580
passo (mm)	ca. 3450
altezza interna (mm)	ca. 1905

PESI	
Massa in marcia*	2720
Peso complessivo	3300
Peso rimorchiabile senza freni/con**	750/2500
Massa max ammessa (motrice/rimorchio)	5300
Portata utile inclusi 20 lt acqua	580

\*\*con 110/115 PS 750/2000 kg

MODELLO	
Motore	Turbodiesel
Cilindri	4 in fila
Serbatoio carburante (l)	90
Cambio	manuale
Classe di emissione	Euro 5 +
Pneumatici	215/70 R 15 C
Freni ant./post.	dischi
Batteria (Fiat 3,0 ltr 12V/110Ah)	12 V/95 Ah

TECNICA DI BORDO	
Riscald. ad aria forzata/ boiler	Truma Combi 4
Capacità del boiler (l)	10
Capacità serb. acqua potabile (l)	ca. 95
Capacità serb. acqua recupero (l)	ca. 92
Capacità vano bombole (kg)	2 x 11
Potenza carica batt. (A)	19
Batteria ausiliare (Ah)	95
Prese interne corrente 12-/230 V	0/2
Fornello	2- fiamme
Frigorifero (l) (volume int./cella)	64/5 compressore
Isolamento pareti in (mm) (PE Schiuma )	schiuma PE 10-20
isolamento tetto (mm)	legno 3 o 6 / Styrodur 20 / schiuma PE-15-20
isolamento pavimento (mm)	schiuma RTM- 15 legno inkl. PVC 7

ALLESTIMENTO DI BASE		
Decoro in legno/tappezzeria	Calva melo/Maroc	
Rivestimento piani lavoro e tavoli	Antares	
Rivestimento pavimento	Modular Mobil 763	
Finestre doppie in acrilico con oscur.e zanz.	4	
Oblo a tetto con oscur.e zanz.	2	
Oblo a tetto con zanz.	1	
post. viaggio/cinture di sicurezza Sitzplätze	4	
posti letto	2 (+1 optional)	
Letto posteriore	1960 x 1320/1170	
letto trasversale per porta scorrevole (optional)	ca. 1960 x 700	
Doccia	integrata	
Toilette	Thetford Cassette	

ALLESTIMENTO DI SERIE
<b>Serbatoio carburante 90 lt</b>
<b>Alzacristalli elettrici</b>
<b>Scalino elettrico Omnistep</b>
<b>ESP, ASR, Hill Holder</b>
<b>Sedili cabina girevoli, incl, appoggia bracci</b>
<b>Airbag guida</b>
<b>Luci diurna</b>
<b>Chiusura centralizzata con telecomando</b>
<b>Luci spot su binari scorrevoli</b>
<b>Luce ingresso di cortesia</b>
<b>Aiuto elettr. chius. porta scorrev. Soft Look</b>
<b>Oscur.plisset. In cabina Remis</b>
<b>finestre poster. con cass. Osc./zanz.</b>
<b>Zanzar. Porta scorrev. REMIcare Van</b>

PACCO ALL IN	+ KG	PREZZO
<b>ESP, ASR, Hill-Holder</b>		<b>0,-</b>
<b>serbatoi carburante da 120 l</b>	<b>28</b>	<b>156,-</b>
<b>Condiz. cabina manuale</b>	<b>18</b>	<b>1.463,-</b>
<b>Airbag passeg.</b>	<b>3</b>	<b>313,-</b>
<b>specchi elettrici</b>	<b>2</b>	<b>239,-</b>
<b>sedile passeggero regolabile in altezza</b>	<b>1</b>	<b>104,-</b>
<b>copri sedili in cabina come dinette</b>	<b>-</b>	<b>323,-</b>
<b>PREZZO PACCO</b>		<b>1.672,-</b>
<b>RISPARMIATE</b>		<b>925,-</b>

OPTIONAL MACCHINA DI BASE	+ KG	PREZZO
cerchi in lega 15" 3,5 light Citroen		522,-
cerchi in lega 16" 3,5 light Fiat		574,-
cerchi in lega 16" 3,5 heavy Citroen		522,-
Cruscotto in ottica alluminio(Fiat)	-	124,-
cruscotto con ottica in bronzo Fiat	-	166,-
Specchi elettrici chiudibili	0,2	313,-
Specchi regolabili elettricamente e riscaldati	0,2	239,-
Cambio automatico Comfort Matic (solo Fiat non con 115 cv)	17	2.090,-
Airbag passeggero	3	313,-
Molle posteriori rinforzate	17	135,-
Sensori per aiuto parcheggio	0,8	313,-
Condizionatore cabina manuale	18	1.463,-
Climatizzatore cabina automatico	19	1.881,-
Serbatoio carburante da 120 l	28	156,-
Luci diurna a LED - Citroën 204,- Euro		313,-
Volante in pelle (Fiat, cambio automatico 180 cv di serie)	4	198,-
Verniciatura metallizzata	-	626,-
Fendi nebbia Citroen	2	187,-
Pred. Radio-con autoparlanti	1,5	187,-
Sensori pioggia e luce (solo Fiat)		250,-
sensori pressione pneumatici solo Fiat, di serie in Citroën		145,-
Paraspruzzi anter.e poster.	4	135,-
Protezione raggi UV parabrezza con sensori pioggia		438,-
sistema di avviso di uscita corsia (Fiat: solo con sensori pioggia) Citroën 306,-,-		501,-
Paraauto anter. vernic. Bianco ,grigio allum.,grigo ferro***, goldennitwe,azzurro lago-,rosso profondo ( non con chassis Maxi/Heavy e solo senza fendinebbia su Citroen)	0,2	260,-

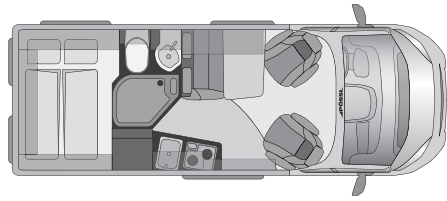
OPTIONAL MACCHINA DI BASE	+ KG	PREZZO
Tempomat	0,8	313,-
Traction +		104,-
Riscaldamento Webasto(solo Motore)	6	1.254,-
Sovraprezzo 3,5 t light Citroën		313,-
Sovraprezzo 3,5 t heavy 16" Citroën (non su 110 PS)		1.045,-
Sovraprezzo 3,5 t light Fiat		626,-
OPTIONAL ALLESTIMENTO	+ KG	PREZZO
Serbatoio acqua grigia isolato	2	208,-
Tetto a soffietto colore bianco incluso materasso e luce a tetto(consig.con Style-Reiling)	102	5.228,-
Kit 3° posto letto in dinette	5	250,-
Batteria servizio suppl. 75 Ah	27	365,-
pacco elettrico (prese 230 V/12 V)	1	208,-
Pacco elettrico II (presa USB-,presa corrente e luce in garage)	1	166,-
Gas - Duo Control (Impianto di scambio automatico)	1,6	281,-
Gas - Duo Control CS (con Crashesensor)	1,6	313,-
Gas - Monocontrol (sostituisce Crashesensor)	1,6	271,-
Pannello isolante termico per porte poster.	2	198,-
Autoparlanti in zona giorno(solo con pacco elettr. )	2	187,-
materasso Premium a schiuma fredda a 7-Zone, 2 pezzi non pieghevole	1	313,-
Predisposizione retrocamera	2	166,-
Predisposiz. antenna SAT-	2	156,-
Finestra scorrevole poster. dx	4	626,-
Predisposiz. Pannello Solare	2	51,-
Bagagliera StyleI (senza barre trasversali)	26	1.045,-
Finestra in toilette senza oscurante a rullo		177,-
cassaforte	10	313,-
Riscaldamento Truma Diesel	4	940,-
Riscald. Truma Combi 4 E (Gas/Elektro) sovrapprezzo	2	522,-
riscaldam. Truma Combi 6 sovrapprezzo	2	208,-
riscaldam.Truma Combi 6 / E (Gas/Elektro) sovrapprezzo	2	616,-
sistema di fissaggio garage	5	187,-
pacco invernale: serb. acque grigie isolato e riscaldato , tapp. Cabina, pannelli isolanti porte poster.	15	1.306,-
Tappezzeria alternativa: Limonta, Monastir, Silver und Spirit	-	156,-
presa suppl. 12 V in garage	1	72,-

\*\*\* non su Citroën









DLine

## 2WIN R

IL ALLROUNDER CON BAGNO CENTRALE

MISURE:	
lunghezza (mm)	ca. 5998
larghezza (mm)	ca. 2050
altezza (mm)	ca. 2580
passo (mm)	ca. 4035
altezza interna (mm)	ca. 1905

PESI	
Massa in marcia*	2790
Peso complessivo	3300
Peso rimorchiabile senza freni/con**	750/2000
Massa max ammessa (motrice/rimorchio)	5300
Portata utile inclusi 20 lt acqua	510

\*\*con 110/115 PS 750/2000 kg

MODELLO	
Motore	Turbodiesel
Cilindri	4 in fila
Serbatoio carburante (l)	90
Cambio	manuale
Classe di emissione	Euro 5+
Pneumatici	215/70 R 15 C
Freni ant./post.	dischi
Batteria (Fiat 3,0 ttr 12V/110Ah)	12 V/95 Ah

TECNICA DI BORDO	
Riscald. ad aria forzata/ boiler	Truma Combi 4
Capacità del boiler (l)	10
Capacità serb. acqua potabile (l)	ca. 100
Capacità serb. acqua recupero (l)	ca. 92
Capacità vano bombole (kg)	2 x 11
Potenza carica batt. (A)	19
Batteria ausiliare (Ah)	95
Prese interne corrente 12-/230 V	0/2
Fornello	2- fiamme con coprilavello
Frigorifero (l) (volume int./cella)	Frigo ad assorbimento ca. 60/5
Isolamento pareti in (mm) (PE Schiuma )	schiuma PE 10-20
isolamento tetto (mm)	legno 3 o 6 / Styrodur 20 / schiuma PE- 15-20
Isolamento pavimento (mm)	schiuma RTM- 15 legno inkl. PVC 7

ALLESTIMENTO DI BASE	
Decoro in legno/tappezzeria	Catva mela/Maroc
Rivestimento piani lavoro e tavoli	Antares
Rivestimento pavimento	Modular Mobil 763
Finestre doppie in acrilico con oscur.e zanz.	5
Oblo a tetto con oscur.e zanz.	2
posti viaggio /cinture tre punti	4
posti letto	2 (+1)
Semi dinette (incl.rotazione sedile guida 90°) (mm)	ca. 1800 x 880
Letto posteriore	ca. 1960 x 1570/1370
letto trasversale verso porta scorrev. (optional)	ca. 1960 x 700
Doccia	integrata
Toilette	Thetford Cassette

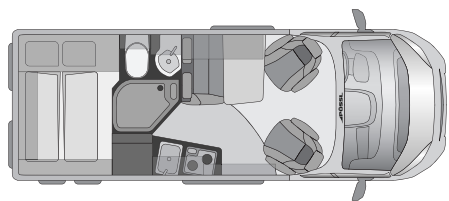
ALLESTIMENTO DI SERIE	
<b>Serbatoio carburante 90 lt</b>	
<b>Alzacristalli elettrici</b>	
<b>Scalino elettrico Omnistep</b>	
<b>ESP, ASR, Hill Holder</b>	
<b>Sedili cabina girevoli , incl, appoggia bracci</b>	
<b>Airbag guida</b>	
<b>Luci diurna</b>	
<b>Chiusura centralizzata con telecomando</b>	
<b>Luci spot su binari scorrevoli</b>	
<b>Luce ingresso di cortesia</b>	
<b>Aiuto elettr. chius. porta scorrev. Soft Look</b>	
<b>Oscur.plisset. In cabina Remis</b>	
<b>Zanzar. Porta scorrev. REMIcare Van</b>	

PACCO ALL IN	+ KG	PREZZO
<b>ESP, ASR, Hill-Holder</b>		<b>0,-</b>
<b>serbatoi carburante da 120 l</b>	<b>28</b>	<b>156,-</b>
<b>Condizi. cabina manuale</b>	<b>18</b>	<b>1.463,-</b>
<b>Airbag passeg.</b>	<b>3</b>	<b>313,-</b>
<b>specchi elettrici</b>	<b>2</b>	<b>239,-</b>
<b>sedile passeggero regolabile in altezza</b>	<b>1</b>	<b>104,-</b>
<b>Frigo ad assorbimento 80 l</b>	<b>3</b>	<b>271,-</b>
<b>copri sedili in cabina come dinette</b>	-	<b>323,-</b>
<b>PREZZO PACCO</b>		<b>1.672,-</b>
<b>RISPARMIATE</b>		<b>1.196,-</b>

OPTIONAL MACCHINA DI BASE	+ KG	PREZZO
Cerchi in lega 15" 3,5 Light Citroen		522,-
Cerchi in lega 16" 3,5 Light Fiat		574,-
Cerchi in lega 16" 3,5 Heavy Citroen		522,-
Cerchi in lega 16" 3,5 Maxi Fiat		375,-
Cruscotto in ottica alluminio(Fiat)	-	124,-
cruscotto con ottica in bronzo Fiat	-	166,-
Specchi elettrici chiudibili	0,2	313,-
Specchi regolabili elettricamente e riscaldati	0,2	239,-
Cambio automatico Comfort Matic (solo Fiat non con 115 cv)	17	2.090,-
Airbag passeggero	3	313,-
Molle posteriori rinforzate	17	135,-
Sensori per aiuto parcheggio	0,8	313,-
Condizionatore cabina manuale	18	1.463,-
Climatizzatore cabina automatico	19	1.881,-
Serbatoio carburante da 120 l	28	156,-
Luce diurna a LED - Citroën 204,- Euro		313,-
Volante in pelle (Fiat, cambio automatico 180 cv di serie )	4	198,-
Verniciatura metallizzata	-	626,-
Fendi nebbia	2	187,-
Pred. Radio-con autoparlanti	1,5	187,-
Sensori pioggia e luce (solo Fiat)		250,-
sensori pressione pneumatici solo Fiat		145,-
Paraspruzzi anter.e poster.	4	135,-
Protezione raggi UV parabrezza con sensori pioggia (solo Citroën)		438,-
sistema di avviso di uscita corsia (Fiat: solo con sensori pioggia) Citroën 306,-		501,-
Paraurto anter. vernic.: bianco, grigio allum., Golden white Met., Lago blau Met., Profondo rosso Met., Grigio ferro Met.*** nero Met.*** (non su chassis Maxi/Heavy & su Citroen senza fendinebbia)	0,2	260,-
Tempomat	0,8	313,-

OPTIONAL MACCHINA DI BASE	+ KG	PREZZO
Traction +		104,-
Riscaldamento Webasto(solo Motore)	6	1.254,-
Sovraprezzo 3,5 t light Citroën		313,-
sovrapprezzo 3,5 t heavy 16" Citroën (non su 110 PS)		1.045,-
sovrapprezzo 3,5 t light Fiat		626,-
sovrapprezzo 3,5 t maxi 16" Fiat		1.045,-
<b>OPTIONAL ALLESTIMENTO</b>	<b>+ KG</b>	<b>PREZZO</b>
Serbatoio acqua grigia isolato	2	208,-
Cassapanca Aguti- (sedili singoli regolabili)	15	1.149,-
Tetto a soffietto colore bianco incluso materasso e luce a tetto (consig. con Style-Reiling)	102	5.228,-
Kit 3° letto anter. (incluso tavolo alternativo)	5	313,-
Batteria servizio suppl. 75 Ah	27	365,-
pacco elettrico (prese 230 V/12 V)	1	208,-
Pacco elettrico II (presa USB-, presa corrente e luce in garage)	1	166,-
Allestimento Elegance (decoro legno Goldulme, tappezzer. Spirit)	3	313,-
finestre rotonde dx. *		511,-
Gas - Duo Control (Impianto di scambio automatico)	1,6	281,-
Gas - Duo Control CS (con Crashesensor)	1,6	313,-
Gas - Monocontrol (sostituisce Crashesensor)	1,6	271,-
Pannello isolante termico per porte poster.	2	198,-
Frigo ad assorbimento 140 l -	5	626,-
Autoparlanti in zona giorno(solo con pacco elettr. )	2	187,-
materasso Premium a schiuma fredda a 7-Zone, 2 pezzi non pieghevole	1	313,-
Predisposizione retrocamera	2	166,-
Predisposiz. antenna SAT-	2	145,-
Finestra scorrevole poster. dx	4	626,-
Predisposiz. Pannello Solare	2	51,-
Bagaglia Style( senza barre trasversali)	26	1.045,-
Tavolo alternativo	5	208,-
Finestra toilette con zanzar.e oscurante a rotolo (obbligatorio)	4	208,-
cassaforte	10	313,-
Riscaldamento Truma Diesel	4	940,-
Riscald. Truma Combi 4 E (Gas/Elektro) sovrapprezzo	2	522,-
riscaldam. Truma Combi 6 sovrapprezzo	2	208,-
riscaldam.Truma Combi 6 / E (Gas/Elektro) sovrapprezzo	2	616,-
sistema di fissaggio garage	5	187,-
pacco invernale: serb. acque grigie isolato e riscaldato , tapp. Cabina, pannelli isolanti porte poster.	15	1.306,-
Tappezzeria alternativa: Limonta, Monastir, Silver e Spirit	-	156,-
presa suppl. 12 V in garage	1	72,-

\*\*\*non con Citroën



D Line

# 2WIN LIMITED

L'INDIVIDUALISTA IN UN DESIGN ELEGANTE

MISURE:	
lunghezza (mm)	ca. 5998
larghezza (mm)	ca. 2050
altezza (mm)	ca. 2580
passo (mm)	ca. 4035
altezza interna (mm)	ca. 1905

PESI	
Massa in marcia*	2805
Peso complessivo	3300
Peso rimorchiabile senza freni/con**	750 / 2500
Massa max ammessa (motrice/rimorchio)	5800
Portata utile inclusi 20 lt acqua	495

MODELLO	
Motore	Turbodiesel
Cilindri	4 in fila
Serbatoio carburante (l)	90
Cambio	manuale
Classe di emissione	Euro 5+
Pneumatici	215/70 R 15 C
Freni ant./post.	dischi
Batteria (Fiat 3,0 ttr 12V/110Ah)	12 V/95 Ah

TECNICA DI BORDO	
Riscald. ad aria forzata/ boiler	Truma Combi 4
Capacità del boiler (l)	10
Capacità serb. acqua potabile (l)	ca. 100
Capacità serb. acqua recupero (l)	ca. 92
Capacità vano bombole (kg)	2 x 11
Potenza carica batt. (A)	19
Batteria ausiliare (Ah)	95
Prese interne corrente 12-/230 V	0/1
Fornello	2- fiamme con coprilavello
Frigorifero (l) (volume int./cella)	Frigo ad assorbimento ca. 60/5
Isolamento pareti in (mm) (PE Schiuma)	schiuma PE 10-20
isolamento tetto (mm)	legno 3 o 6 / Styrodur 20 / schiuma PE- 15-20
Isolamento pavimento (mm)	schiuma RTM- 15 legno inkl. PVC 7

ALLESTIMENTO DI BASE	
Decoro in legno/tappezzeria	Olmo / Spirit
Rivestimento piani lavoro e tavoli	Talavera
Rivestimento pavimento	Camarque
Finestre doppie in acrilico con oscur.e zanz.	4
finestre rotonde con cass. Oscur./zanz.	2
Oblo a tetto con oscur.e zanz.	2
posti viaggio /cinture tre punti	4
posti letto	2 (+1)
Semi dinette (incl.rotazione sedile guida 90°) (mm)	ca. 1800 x 880
Letto posteriore	ca. 1960 x 1570 / 1450
letto trasversale verso la porta scorrevole (optional)	ca. 1960 x 700
Doccia	integriert
Toilette	Thetford Cassette

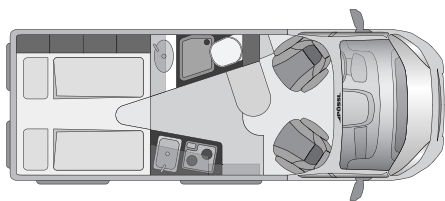
ALLESTIMENTO DI SERIE	
Serbatoio carburante 90 lt	
Alzacristalli elettrici	
Scalino elettrico Omnistep	
ESP, ASR, Hill Holder	
Sedili cabina girevoli, incl.appoggia bracci	
Airbag guida	
Luci diurna	
Chiusura centralizzata con telecomando	
Luci spot su binari scorrevoli	
Luce ingresso di cortesia	
Aiuto elettr. chius. porta scorrev. Soft Look	
Oscur.plisset. In cabina Remis	
Zanz. Porta scorrev. Remi care Van	
finestre rotonde poster. dx.	
Cerchi in lega CW Borbet	
verniciatura paraurto anter. in tinta macchina Lackierung	
verniciatura paraurto poster. in tinta macchina	
Soundssystem Eaton per cabina con interruttore 1-0-2; Lautsprecher per opt. 336 (con casse EATON al posto di Caratec)	
prese supplem. Per allestimento.	
verniciatura minigonne laterali in tinta macchina	
applicazione in carbonio sulla griglia motore	

PACCO ALL IN	+ KG	PREZZO
ESP, ASR, Hill-Holder		0,-
serbatoio carburante da 120 l	28	156,-
Condizi. cabina manuale	18	1.463,-
Airbag passegg.	3	313,-
specchi elettrici	2	239,-
sedile passeggero regolabile in altezza	1	104,-
Frigo ad assorbimento 80 l	3	271,-
copri sedili in cabina come dinette	-	323,-
<b>PREZZO PACCO</b>		<b>1.672,-</b>
<b>RISPARMIATE</b>		<b>1.196,-</b>

OPTIONAL MACCHINA DI BASE	+ KG	PREZZO
Cruscotto in ottica alluminio(Fiat)	-	124,-
cruscotto con ottica in bronzo Fiat	-	166,-
Specchi elettrici chiudibili	0,2	313,-
Specchi regolabili elettricamente e riscaldati	0,2	239,-
Cambio automatico Comfort Matic (solo Fiat non con 115 cv)		2.090,-
Airbag passeggero	3	313,-
Molle posteriori rinforzate	17	135,-
Sensori per aiuto parcheggio	0,8	313,-
Condizionatore cabina manuale	18	1.463,-
Climatizzatore cabina automatico	19	1.881,-
Serbatoio carburante da 120 l	28	156,-
Luce diurna a LED - Citroën 204,- Euro		313,-
Volante in pelle (Fiat,con cambio automatico 18'0 cv di serie)	4	198,-
Verniciatura metallizzata	-	626,-
Fendi nebbia	2	187,-
Pred. Radio-con autoperanti	1,5	187,-
Sensori pioggia e luce (solo Fiat)		250,-
sensori pressione pneumatici solo Fiat		145,-
Protezione raggi UV parabrezza con sensori pioggia (solo Citroën)		438,-
sistema di avviso di uscita corsia (Fiat: solo con sensori pioggia) Citroën 306,-		501,-
Tempomat	0,8	313,-
Traction +		104,-
Riscaldamento Webasto(solo Motore)	6	1.254,-

OPTIONAL MACCHINA DI BASE	+ KG	PREZZO
Sovraprezzo 3,5 t light Citroën		313,-
sovrapprezzo 3,5 t heavy 16" Citroën (non su 110 cv)		1.045,-
sovrapprezzo 3,5 t light Fiat		626,-
sovrapprezzo 3,5 t maxi 16" Fiat		1.045,-
<b>OPTIONAL ALLESTIMENTO</b>	<b>+ KG</b>	<b>PREZZO</b>
Serbatoio acqua grigia isolato	2	208,-
Cassapanca Aguti- (sedili singoli regolabili)	15	1.149,-
Tetto a soffietto colore bianco incluso materasso e luce a tetto (consig. con Style-Reiling)	102	5.228,-
Kit 3° letto anter. (incl.tavolo allargabile)	5	313,-
Batteria servizio suppl. 75 Ah	27	365,-
pacco elettrico (prese 230 V/12 V)	1	166,-
Pacco elettrico II (presa USB-,presa corrente e luce in garage)	4	511,-
Gas - Duo Control (Impianto di scambio automatico)	1,6	281,-
Gas - Duo Control CS (con Crashesensor)	1,6	313,-
Gas - Monocontrol (sostituisce Crashesensor)	1,6	271,-
panello isolante per porte post.	2	198,-
Frigo ad assorbimento 140 l -	5	626,-
materasso Premium a schiuma fredda a 7-Zone, 2 pezzi non pieghevole	1	313,-
Predisposizione retrocamera	2	166,-
Predisposiz. antenna SAT-	2	156,-
Predisposiz. Pannello Solare	2	51,-
Bagagliaio Style( senza barre trasversali)	26	1.045,-
Tavolo alternativo	5	208,-
Finestra toilettecon zanzar.e oscur.a rotto (opzione obblig.)	4	208,-
cassaforte	10	313,-
Riscaldamento Truma Diesel	4	940,-
Riscald. Truma Combi 4 E (Gas/Elektro) sovrapprezzo	2	522,-
riscaldam. Truma Combi 6 sovrapprezzo	2	208,-
riscaldam.Truma Combi 6 / E (Gas/Elektro) sovrapprezzo	2	616,-
sistema di fissaggio garage	5	187,-
pacco invernale: serb. acque grigie isolato e riscaldato , tapp. Cabina, pannelli isolanti porte poster.	15	1.306,-
Tappezzeria alternativa: Limonta, Monastir e Silver		156,-
presa suppl. 12 V in garage	1	72,-





# D Line

## P2 RELAX

DESIGNATO PER LA COPPIA

MISURE:	
lunghezza (mm)	ca. 5998
larghezza (mm)	ca. 2050
altezza(mm)	ca. 2580
passo (mm)	ca. 4035
altezza interna (mm)	ca. 1905

PESI	
Massa in marcia*	2805
Peso complessivo	3300
Peso rimorchiabile senza freni/con**	750/2500
Massa max ammessa(motrice/rimorchio)	5800
Portata utile inclusi 20 lt acqua	495

MODELLO	
Motore	Turbodiesel
Cilindri	4 in fila
Serbatoio carburante (l)	90
Cambio	manuale
Classe di emissione	Euro 5+
Pneumatici	215/70 R 15 C
Freni ant./post.	dischi
Batteria (Fiat 3,0 ttr 12V/110Ah)	12 V/95 Ah

TECNICA DI BORDO	
Riscald. ad aria forzata/ boiler	Truma Combi 4
Capacità del boiler (l)	10
Capacità serb. acqua potabile (l)	ca. 100
Capacità serb. acqua recupero (l)	ca. 92
Capacità vano bombole (kg)	2 x 11
Potenza carica batt. (A)	19
Batteria ausiliare (Ah)	95
Prese interne corrente 12-/230 V	0/2
Fornello	2- fiamme con coprilavello
Frigorifero (l) (volume int./cella)	Frigo a compressore ca. 64/10
Isolamento pareti in (mm) (PE Schiuma )	schiuma PE 10-20
solamento tetto (mm)	legno 3 o 6 / Styrodur 20 / schiuma PE- 15-20
Isolamento pavimento (mm)	schiuma RTM- 15 legno inkl. PVC 7

ALLESTIMENTO DI BASE		
Decoro in legno/tappezzeria	Calva mela/Maroc	
Rivestimento piani lavoro e tavoli	Antares	
Rivestimento pavimento	Modular Mobil 763	
Finestre doppie in acrilico con oscur.e zanz.	4	
Oblo a tetto con oscur.e zanz.	2	
posti viaggio /cinture tre punti	2	
posti letto	2	
letto poster. per lungo	1950 x 1600	
traversale	1900 x 1400	
Doccia	integrata	
Toilette	Thetford Cassette	

ALLESTIMENTO DI SERIE
<b>Serbatoio carburante 90 lt</b>
<b>Alzacristalli elettrici</b>
<b>Scalino elettrico Omnistep</b>
<b>ESP, ASR, Hill Holder</b>
<b>Sedili cabina girevoli , incl, appoggia bracci</b>
<b>Airbag guida</b>
<b>Luci diurna</b>
<b>Chiusura centralizzata con telecomando</b>
<b>Luci spot su binari scorrevoli</b>
<b>Luce ingresso di cortesia</b>
<b>Aiuto elettr. chius. porta scorrev. Soft Look</b>
<b>Oscur.plisset. In cabina Remis</b>
<b>Zanzar. Porta scorrev. REMIcare Van</b>

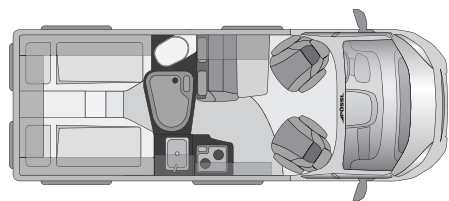
PACCO ALL IN	+ KG	PREZZO
<b>ESP, ASR, Hill-Holder</b>		<b>0,-</b>
<b>serbatoi carburante da 120 l</b>	<b>28</b>	<b>156,-</b>
<b>Condizi. cabina manuale</b>	<b>18</b>	<b>1.463,-</b>
<b>Airbag passeg.</b>	<b>3</b>	<b>313,-</b>
<b>specchi elettrici</b>	<b>2</b>	<b>239,-</b>
<b>sedile passeggero regolabile in altezza</b>	<b>1</b>	<b>104,-</b>
<b>PREZZO PACCO</b>		<b>1.672,-</b>
<b>RISPARMIATE</b>		<b>602,-</b>

OPTIONAL MACCHINA DI BASE	+ KG	PREZZO
Cerchi in lega 15" 3,5 Light Citroen		522,-
Cerchi in lega 16" 3,5 Light Fiat		574,-
Cruscotto in ottica alluminio(Fiat)	-	124,-
cruscotto con ottica in bronzo Fiat	-	166,-
Specchi elettrici chiudibili	0,2	313,-
Specchi regolabili elettricamente e riscaldati	0,2	239,-
Cambio automatico (solo Fiat non con 115 cv)	17	2.090,-
Airbag passeggero	3	313,-
Molle posteriori rinforzate	17	135,-
Sensori per aiuto parcheggio	0,8	313,-
Condizionatore cabina manuale	18	1.463,-
Climatizzatore cabina automatico	19	1.881,-
Serbatoio carburante da 120 l	28	156,-
Luce diurna a LED - Citroën 204,- Euro		313,-
Volante in pelle (Fiat, di serie con cambio automatico 180 cv)	4	198,-
Verniciatura metallizzata	-	626,-
Fendi nebbia	2	187,-
Pred. Radio-con autoperanti	1,5	187,-
Sensori pioggia e luce (solo Fiat)		250,-
sensori pressione pneumatici solo Fiat,		145,-
Paraspruzzi anter.e poster.	4	135,-
Protezione raggi UV parabrezza con sensori pioggia (solo Citroën)		438,-
sistema di avviso di uscita corsia (Fiat: solo con sensori pioggia) Citroën 306,-,-		501,-
Paraurto anter. vernic.: bianco,grigio allum., Golden white Met., Lago blau Met., Profondo rosso Met.,Grigio ferro Met.***,nero Met.*** (non su chassis Maxi/Heavy & su Citroen senza fendinebbia)	0,2	260,-

OPTIONAL MACCHINA DI BASE	+ KG	PREZZO
Traction +	0,8	313,-
Riscaldamento solo motore Webasto		104,-
Sovraprezzo 3,5 t light Citroën	6	1.254,-
Sovraprezzo 3,5 t heavy 16" Citroën (non su 110 PS)		313,-
Sovraprezzo 3,5 t light Fiat		1.045,-
Sovraprezzo 3,5 t maxi 16" Fiat		626,-
optional allestimento		1.045,-

OPTIONAL ALLESTIMENTO	+ KG	PREZZO
Serbatoio acqua grigia isolato	2	208,-
Batteria servizio suppl. 75 Ah	27	365,-
Pacco elettrico II (presa USB-,presa corrente e luce in garage)	1	166,-
Gas - Duo Control (Impianto di scambio automatico)	1,6	281,-
Gas - Duo Control CS (con Crashesensor)	1,6	313,-
Gas - Monocontrol (sostituisce Crashesensor)	1,6	271,-
panello isolante per porte post.	2	198,-
materasso Premium a schiuma fredda a 7-Zone, 2 pezzi non pieghevole	1	313,-
Predisposizione retrocamera	2	166,-
Predisposiz. antenna SAT-	2	156,-
Finestra scorrevole poster. dx	4	208,-
Predisposiz. Pannello Solare	2	51,-
Bagagliaiera Style( senza barre trasversali)	26	1.045,-
Finestra in toilette con zanzar.e oscurante a rotlo (opz. Obbligatoria )	4	208,-
Riscaldamento Truma Diesel	4	940,-
Riscald. Truma Combi 4 E (Gas/Elektro) sovrapprezzo	2	522,-
riscaldam. Truma Combi 6 sovrapprezzo	2	208,-
riscaldam.Truma Combi 6 / E (Gas/Elektro) sovrapprezzo	2	616,-
sistema di fissaggio garage	5	187,-
pacco invernale: serb. acque grigie isolato e riscaldato, tapp. Cabina, pannelli isolanti porte poster.	15	1.306,-
presa suppl. 12 V in garage	1	72,-

\*\*\* non con Citroën



D Line

## ROADSTAR 600 L

IL MIRACOLO DI SPAZIO CON LETTI SINGOLI

MISURE:	
lunghezza (mm)	ca. 5998
larghezza (mm)	ca. 2050
altezza (mm)	ca. 2580
passo (mm)	ca. 4035
altezza interna (mm)	ca. 1905

PESI	
Massa in marcia*	2805
Peso complessivo	3300
Peso rimorchiabile senza freni/con**	750 / 2000
Massa max ammessa (motrice/rimorchio)	5300
Portata utile inclusi 20 lt acqua	495

Modello	
Motore	Turbodiesel
Cilindri	4 in fila
Serbatoio carburante (l)	90
Cambio	manuale
Classe di emissione	Euro 5+
Pneumatici	215/70 R 15 C
Freni ant./post.	dischi
Batteria (Fiat 3,0 ltr 12V/110Ah)	12 V/95 Ah

TECNICA DI BORDO	
Riscald. ad aria forzata/ boiler	Truma Combi 4
Capacità del boiler (l)	10
Capacità serb. acqua potabile (l)	ca. 100
Capacità serb. acqua recupero (l)	ca. 92
Capacità vano bombote (kg)	2 x 11
Potenza carica batt. (A)	19
Batteria ausiliare (Ah)	95
Prese interne corrente 12-/230 V	0/2
Fornello	2- fiamme con coprilavello
Frigorifero (l) (volume int./cella)	Frigo ad assorbimento ca. 60/5
Isolamento pareti in (mm) (PE Schiuma)	schiuma PE 10-20
isolamento tetto (mm)	legno 3 o 6 / Styrodur 20 / schiuma PE- 15-20
Isolamento pavimento (mm)	schiuma RTM- 15 legno inkl. PVC 7

ALLESTIMENTO DI BASE	
Decoro in legno/tappezzeria	Calva mela / Maroc
Rivestimento piani lavoro e tavoli	Antares
Rivestimento pavimento	Modular Mobil
Finestre doppie in acrilico con oscur.e zanz.	6
Oblo a tetto con oscur.e zanz.	2
posti viaggio /cinture tre punti	4
posti letto	2 (+1)
Semi dinette (inkl.rotazione sedile guida 90°) (mm) (no letto)	ca. 1800 x 880
Letto singolo sinistro/destro Einzelbett links/rechts	1800 /1930 x 829
letto traversale	ca. 1960 x 700
Doccia	integrata
Toilette	Thetford Cassette

ALLESTIMENTO DI SERIE	
<b>Serbatoio carburante 90 lt</b>	
<b>Alzacristalli elettrici</b>	
<b>Scalino elettrico Omnistep</b>	
<b>ESP, ASR, Hill Holder</b>	
<b>Sedili cabina girevoli , incl, appoggia bracci</b>	
<b>Airbag guida</b>	
<b>Luci diurna</b>	
<b>Chiusura centralizzata con telecomando</b>	
<b>Luci spot su binari scorrevoli</b>	
<b>Luce ingresso di cortesia</b>	
<b>Aiuto elettr. chius. porta scorrev. Soft Look</b>	
<b>Oscur.plisset. In cabina Remis</b>	
<b>Zanzar. Porta scorrev. REMIcare Van</b>	

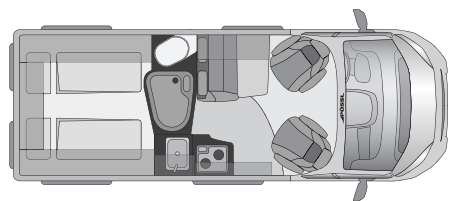
PACCO ALL IN	+ KG	PREZZO
<b>ESP, ASR, Hill-Holder</b>		<b>0,-</b>
<b>serbatoio carburante da 120 l</b>	<b>28</b>	<b>156,-</b>
<b>Condizi. cabina manuale</b>	<b>18</b>	<b>1.463,-</b>
<b>Airbag passeg.</b>	<b>3</b>	<b>313,-</b>
<b>specchi elettrici</b>	<b>2</b>	<b>239,-</b>
<b>sedile passeggero regolabile in altezza</b>	<b>1</b>	<b>104,-</b>
<b>copri sedili in cabina come dinette</b>	<b>-</b>	<b>323,-</b>
<b>PREZZO PACCO</b>		<b>1.672,-</b>
<b>RISPARMIATE</b>		<b>925,-</b>

OPTIONAL MACCHINA DI BASE	+ KG	PREZZO
Cerchi in lega 15" 3,5 Light Citroën		522,-
Cerchi in lega 16" 3,5 Light Fiat		574,-
Cerchi in lega 16" 3,5 Heavy Citroën		522,-
Cerchi in lega 16" 3,5 Maxi Fiat		375,-
Cruscotto in ottica alluminio(Fiat)	-	124,-
cruscotto con ottica in bronzo Fiat	-	166,-
Specchi elettrici chiudibili	0,2	313,-
Specchi regolabili elettricamente e riscaldati	0,2	239,-
Cambio automatico (solo Fiat non con 115 Ps)	17	2.090,-
Airbag passeggero	3	313,-
Molle posteriori rinforzate	17	135,-
Sensori per aiuto parcheggio	0,8	313,-
Condizionatore cabina manuale	18	1.463,-
Climatizzatore cabina automatico	19	1.881,-
Serbatoio carburante da 120 l	28	156,-
Luce diurna a LED - Citroën 204,- Euro		313,-
Volante in pelle (Fiat, Automatik 180 PS di Serie)	4	198,-
Verniciatura metallizzata	-	626,-
Fendi nebbia	2	187,-
Pred. Radio-con autopardanti	1,5	187,-
Sensori pioggia e luce (solo Fiat)		250,-
sensori pressione pneumatica.solo Fiat,		145,-
Paraspruzzi anter.e poster.	4	135,-
Protezione raggi UV parabrezza con sensori pioggia (solo Citroën)		438,-
sistema di avviso di uscita corsia (Fiat: solo con sensori pioggia) Citroën 306,-,-		501,-
Paraurto anter. vernic.: bianco,grigio allum., Golden white Met., Lago blau Met., Profondo rosso Met.,Grigio ferro Met.***,nero Met.*** (non su chassis Maxi/Heavy & su Citroën senza fendinebbia)	0,2	260,-

OPTIONAL MACCHINA DI BASE	+ KG	PREZZO
Tempomat	0,8	313,-
Traction +		104,-
Riscaldamento solo motore Webasto	6	1.254,-
Sovraprezzo 3,5 t light Citroën		313,-
Sovraprezzo 3,5 t heavy 16" Citroën (non su 110 PS)		1.045,-
Sovraprezzo 3,5 t light Fiat		626,-
Sovraprezzo 3,5 t maxi 16" Fiat		1.045,-

OPTIONAL ALLESTIMENTO	+ KG	PREZZO
Serbatoio acqua grigia isolato	2	208,-
Tetto a soffietto colore bianco incluso materasso e luce a tetto(consig.con Style-Reiling)	102	5.228,-
Kit 3° letto anter. ( incl.tavolo allargabile)	5	313,-
Batteria servizio suppl. 75 Ah	27	365,-
pacco elettrico (prese 230 V/12 V)	1	208,-
Pacco elettrico II (presa USB-,presa corrente e luce in garage)	1	166,-
Allestimento Elegance (Decoro legno Goldtume,Tappezzeria Spirit)	3	313,-
Fenster-Bullaugen rechts		511,-
Gas - Duo Control (Impianto di scambio automatico)	1,6	281,-
Gas - Duo Control CS (con Crashesensor)	1,6	313,-
Gas - Monocontrol (sostituisce Crashesensor)	1,6	271,-
panello isolante per porte post.	2	198,-
Autopardanti in zona giorno(solo con pacco elettr. )	2	187,-
materasso Premium a schiuma fredda a 7-Zone, 2 pezzi non pieghevole	1	313,-
Predisposizione retrocamera	2	166,-
Predisposiz. antenna SAT-	2	156,-
Finestra scorrevole poster. dx	4	208,-
Predisposiz. Pannello Solare	2	51,-
Bagagliera Style( senza barre trasversali)	26	1.045,-
Tavolo alternativo	5	208,-
Finestra toilette con oscur.e zanzar.a rotol. (notwendige Option)	4	208,-
cassaforte	10	313,-
Riscaldamento Truma Diesel	4	940,-
Riscald. Truma Combi 4 E (Gas/Elektro) sovrapprezzo	2	522,-
riscaldam. Truma Combi 6 sovrapprezzo	2	208,-
riscaldam.Truma Combi 6 / E (Gas/Elektro) sovrapprezzo	2	616,-
sistema di fissaggio garage	5	187,-
pacco invernale: serb. acque grigie isolato e riscaldato , tapp. Cabina, pannelli isolanti porte poster.	15	1.306,-
Tappezzeria alternativa: Limonta, Monastir, Silver e Spirit	-	156,-
presa suppl. 12 V in garage	1	72,-

\*\*\* non con Citroën



D Line

# ROADSTAR 600 L Revolution

SPORTIVO E FLESSIBILE

MISURE:	
lunghezza (mm)	ca. 5998
larghezza (mm)	ca. 2050
altezza(mm)	ca. 2830
passo (mm)	ca. 4035
altezza interna (mm)	ca. 2130

PESI	
Massa in marcia*	2910
Peso complessivo	3500
Peso rimorchiabile senza freni/con**	750/3000
Massa max ammessa(motrice/rimorchio)	6500
Portata utile inclusi 20 lt acqua	590

Modello	
Motore	Turbodiesel
Cilindri	4 in fila
Serbatoio carburante (l)	90
Cambio	manuale
Classe di emissione	Euro 5+
Pneumatici	215/70 R 15 C
Freni ant./post.	dischi
Batteria (Fiat 3,0 ltr 12V/110Ah)	12 V/95 Ah

TECNICA DI BORDO	
Riscald. ad aria forzata/ boiler	Truma Combi 4
Capacità del boiler (l)	10
Capacità serb. acqua potabile (l)	ca. 100
Capacità serb. acqua recupero (l)	ca. 92
Capacità vano bombole (kg)	2 x 11
Potenza carica batt. (A)	19
Batteria ausiliare (Ah)	95
Prese interne corrente/230 V	0/2
Fornello	2- fiamme con coprilavello
Frigorifero (l) (volume int./cella)	Frigo ad assorbimento ca. 64/10
Isolamento pareti in (mm) (PE Schiuma )	schiuma PE 10-20
isolamento tetto (mm)	legno 3 o 6 / Styrodur 20 / schiuma PE- 15-20
isolamento pavimento (mm)	schiuma RTM- 15 legno inkl. PVC 7

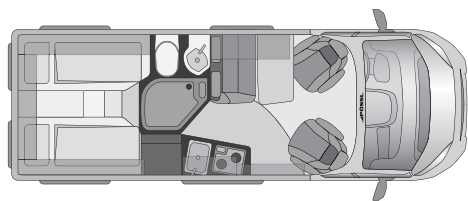
ALLESTIMENTO DI BASE	
Decoro in legno/tappezzeria	Calva mela / Maroc
Rivestimento piani lavoro e tavoli	Antares
Rivestimento pavimento	Modular Mobil
Finestre doppie in acrilico con oscur.e zanz.	6
Oblo a tetto con oscur.e zanz.	2
posti viaggio /cinture tre punti	4
posti letto	2 (+1)
Semi dinette (inkl.rotazione sedile guida 90°) (no letto)	ca. 1800 x 880
Letto singolo sinistro/destro	1935/1790 x 1900
letto trasversale	1665 x 1100
Doccia	integrata
Toilette	Thetford Cassette

ALLESTIMENTO DI SERIE	
<b>Serbatoio carburante 90 lt</b>	
<b>Alzacristalli elettrici</b>	
<b>Scalino elettrico Omnistep</b>	
<b>ESP, ASR, Hill Holder</b>	
<b>Sedili cabina girevoli , incl, appoggia bracci</b>	
<b>Airbag guida</b>	
<b>Luci diurna</b>	
<b>Chiusura centralizzata con telecomando</b>	
<b>Luci spot su binari scorrevoli</b>	
<b>Luce ingresso di cortesia</b>	
<b>Aiuto elettr. chius. porta scorrev. Soft Look</b>	
<b>Oscur.plisset. In cabina Remis</b>	
<b>Zanzar. Porta scorrev. REMIcare Van</b>	

PACCO ALL IN	+ KG	PREZZO
<b>ESP, ASR, Hill-Holder</b>		<b>0,-</b>
<b>serbatoio carburante da 120 l</b>	<b>28</b>	<b>156,-</b>
<b>Condizi. cabina manuale</b>	<b>18</b>	<b>1.463,-</b>
<b>Airbag passeg.</b>	<b>3</b>	<b>313,-</b>
<b>specchi elettrici</b>	<b>2</b>	<b>239,-</b>
<b>sedile passeggero regolabile in altezza</b>	<b>1</b>	<b>104,-</b>
<b>copri sedili in cabina come dinette</b>	<b>-</b>	<b>323,-</b>
<b>PREZZO PACCO</b>		<b>1.672,-</b>
<b>RISPARMIATE</b>		<b>925,-</b>

OPTIONAL MACCHINA DI BASE	+ KG	PREZZO
Cerchi in lega 15" 3,5 Light Citroen		522,-
Cerchi in lega 16" 3,5 Light Fiat		574,-
Cruscotto in ottica alluminio(Fiat)	-	124,-
cruscotto con ottica in bronzo Fiat	-	166,-
Specchi elettrici chiudibili	0,2	313,-
Specchi regolabili elettricamente e riscaldati	0,2	239,-
Cambio automatico (solo Fiat non con 115 Ps)	17	2.090,-
Airbag passeggero	3	313,-
Molle posteriori rinforzate	17	135,-
Sensori per aiuto parcheggio	0,8	313,-
Condizionatore cabina manuale	18	1.463,-
Climatizzatore cabina automatico	19	1.881,-
Serbatoio carburante da 120 l	28	156,-
Luce diurna a LED - Citroën 204,- Euro		313,-
Volante in pelle (Fiat, Automatik 180 PS di Serie)	4	198,-
Verniciatura metallizzata	-	626,-
Fendi nebbia	2	187,-
Pred. Radio-con autoperanti	1,5	187,-
Sensori pioggia e luce (solo Fiat)		250,-
sensori pressione pneumatici.solo Fiat,		145,-
Paraspruzzi anter.e poster.	4	135,-
Protezione raggi UV parabrezza con sensori pioggia (solo Citroën)		438,-
sistema di avviso di uscita corsia (Fiat: solo con sensori pioggia) Citroën 306,-,-		501,-
Paraauto anter. vernic.: bianco,grigio allum., Golden white Met., Lago blau Met., Profondo rosso Met.,Grigio ferro Met.***,nero Met.*** (non su chassis Maxi/Heavy & su Citroen senza fendinebbia)		260,-

OPTIONAL MACCHINA DI BASE	+ KG	PREZZO
Tempomat	0,8	313,-
Traction +		104,-
Riscaldamento solo motore Webasto	6	1.254,-
<b>OPTIONAL ALLESTIMENTO</b>	<b>+ KG</b>	<b>PREZZO</b>
Serbatoio acqua grigia isolato	2	208,-
Kit 3° letto anter. ( incl.tavolo allargabile)	5	313,-
Batteria servizio suppl. 75 Ah	27	365,-
pacco elettrico (prese 230 V/12 V)	1	208,-
Pacco elettrico II (presa USB-,presa corrente e luce in garage)	1	166,-
Allestimento Elegance (Decoro legno Olmo, Tappezzeria Spirit)	3	313,-
finestre rotonde dx.		511,-
Gas - Duo Control (Impianto di scambio automatico)	1,6	281,-
Gas - Duo Control CS (con Crashesensor)	1,6	313,-
Gas - Monocontrol (sostituisce Crashesensor)	1,6	271,-
panello isolante per porte post.	2	198,-
Autoparlanti in zona giorno(solo con pacco elettr. )	2	187,-
materasso Premium a schiuma fredda a 7-Zone, 2 pezzi non pieghevole	1	313,-
Predisposizione retrocamera	2	166,-
Predisposiz. antenna SAT-	2	156,-
Finestra scorrevole poster. dx	4	208,-
Predisposiz. Pannello Solare	2	51,-
Tavolo alternativo	5	208,-
Finestra in toilette con zanzar.e oscurante a rullo (opz. Obbligatoria)	4	208,-
caffaforse	10	313,-
Riscaldamento Truma Diesel	4	940,-
Riscald. Truma Combi 4 E (Gas/Elektro) sovrapprezzo	2	522,-
riscaldam. Truma Combi 6 sovrapprezzo	2	208,-
riscaldam.Truma Combi 6 / E (Gas/Elektro) sovrapprezzo	2	616,-
sistema di fissaggio garage	5	187,-
pacco invernale: serb. acque grigie isolato e riscaldato , tapp. Cabina, pannelli isolanti porte poster.	15	1.306,-
Tappezzeria alternativa: Limonta, Monastir, Silver e Spirit	-	156,-
presa suppl. 12 V in garage	1	72,-
letto suppl. poster.	15	574,-
sec. Pannello di comando per letto basculante		208,-
*** non con Citroën		



D Line

# ROADCRUISER

SPAZIO AL MASSIMO E CONFORT PER DORMIRE

MISURE:	
lunghezza (mm)	6358
larghezza (mm)	2050
altezza (mm)	2580
passo (mm)	4035
altezza interna (mm)	1905

PESI	
Massa in marcia*	2945
Peso complessivo	3500
Peso rimorchiabile senza freni/con**	750/3000
Massa max ammessa (motrice/rimorchio)	6500
Portata utile inclusi 20 lt acqua	555

Modello	
Motore	Turbodiesel
Cilindri	4 in fila
Seratoio carburante (l)	90
Cambio	manuale
Classe di emissione	Euro 5 +
Pneumatici	215/70 R 15 C
Freni ant./post.	dischi
Batteria (Fiat 3,0 ltr 12V/110Ah)	12 V/95 Ah

TECNICA DI BORDO	
Riscald. ad aria forzata/ boiler	Truma Combi 4
Capacità del boiler (l)	10
Capacità serb. acqua potabile (l)	ca. 100
Capacità serb. acqua recupero (l)	ca. 92
Capacità vano bombole (kg)	2 x 11
Potenza carica batt. (A)	19
Batteria ausiliare (Ah)	95
Prese interne corrente 12-/230 V	0/2
Fornello	2- fiamme con coprilavello
Frigorifero (l) (volume int./cella)	Frigo ad assorbimento ca. 60/5
Isolamento pareti in (mm) (PE Schiuma)	schiuma PE 10-20
isolamento tetto (mm)	legno 3 o 6 / Styrodur 20 / schiuma PE- 15-20
isolamento pavimento (mm)	schiuma RTM- 15 legno inkl. PVC 7

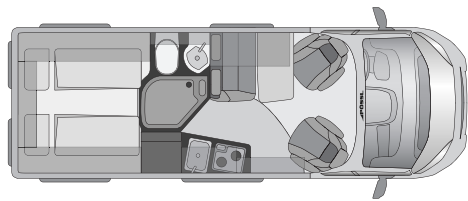
ALLESTIMENTO DI BASE	
Decoro in legno/tappezzeria	Catva mela / Maroc
Rivestimento piani lavoro e tavoli	Antares
Rivestimento pavimento	Modular Mobil
Finestre doppie in acrilico con oscur.e zanz.	6
Oblo a tetto con oscur.e zanz.	2
posti viaggio /cinture tre punti	4
posti letto	2 (+1)
Semi dinette (incl.rotazione sedile guida 90°) (mm)	ca. 1800 x 880
Letto singolo post. Dx/sx	ca. 1980/1900 x 800
con cuscino centr.	ca. 1980/1900 x 1900
Doccia	integrata
Toilette	Thetford Cassette

ALLESTIMENTO DI SERIE	
<b>Seratoio carburante 90 lt</b>	
<b>Alzacristalli elettrici</b>	
<b>Scalino elettrico Omnistep</b>	
<b>ESP, ASR, Hill Holder</b>	
<b>Sedili cabina girevoli , incl, appoggia bracci</b>	
<b>Airbag guida</b>	
<b>Luci diurna</b>	
<b>Chiusura centralizzata con telecomando</b>	
<b>Luci spot su binari scorrevoli</b>	
<b>Luce ingresso di cortesia</b>	
<b>Aiuto elettr. chius. porta scorrev. Soft Look</b>	
<b>Oscur.plisset. In cabina Remis</b>	
<b>Zanzar. Porta scorrev. REMIcare Van</b>	

PACCO ALL IN	+ KG	PREZZO
<b>ESP, ASR, Hill-Holder</b>		<b>0,-</b>
<b>serbatoi carburante da 120 l</b>	<b>28</b>	<b>156,-</b>
<b>Condizi. cabina manuale</b>	<b>18</b>	<b>1.463,-</b>
<b>Airbag passeg.</b>	<b>3</b>	<b>313,-</b>
<b>specchi elettrici</b>	<b>2</b>	<b>239,-</b>
<b>sedile passeggero regolabile in altezza</b>	<b>1</b>	<b>104,-</b>
<b>Frigo a compressore 80 l</b>	<b>3</b>	<b>271,-</b>
<b>copri sedili in cabina come dinette</b>	-	<b>323,-</b>
<b>PREZZO PACCO</b>		<b>1.672,-</b>
<b>RISPARMIATE</b>		<b>1.196,-</b>

OPTIONAL MACCHINA DI BASE	+ KG	PREZZO
Cerchi in lega 15" 3,5 Light Citroen		522,-
Cerchi in lega 16" 3,5 Light Fiat		375,-
Cruscotto in ottica alluminio(Fiat)	-	124,-
cruscotto con ottica in bronzo Fiat	-	166,-
Specchi elettrici chiudibili	0,2	313,-
Specchi regolabili elettricamente e riscaldati	0,2	239,-
Cambio automatico Comfort Matic (solo Fiat non con 115 cv)	17	2.090,-
Airbag passeggero	3	313,-
Molle posteriori rinforzate	17	135,-
Sensori per aiuto parcheggio	0,8	313,-
Condizionatore cabina manuale	18	1.463,-
Climatizzatore cabina automatico	19	1.881,-
Seratoio carburante da 120 l	28	156,-
Luce diurna a LED - Citroën 204,- Euro		313,-
Volante in pelle (Fiat, di serie con cambio automatico 180 cv )	4	198,-
Verniciatura metallizzata	-	626,-
Fendi nebbia	2	187,-
Pred. Radio-con autoparlanti	1,5	187,-
Sensori pioggia e luce (solo Fiat)		250,-
sensori pressione pneumatici solo Fiat		145,-
Paraspruzzi anter.e poster.	4	135,-
Protezione raggi UV parabrezza con sensori pioggia (solo Citroën)		438,-
sistema di avviso di uscita corsia (Fiat: solo con sensori pioggia) Citroën 306,-,-		501,-
Tempomat	0,8	313,-
Traction +		104,-
Riscaldamento Webasto(solo Motore)	6	1.254,-

OPTIONAL ALLESTIMENTO	+ KG	PREZZO
Seratoio acqua grigia isolato	2	208,-
Cassapanca Aguti- (sedili singoli regolabili)	15	1.149,-
Tetto a soffietto colore bianco incluso materasso e luce a tetto (consig.con Style-Reiling)	102	5.228,-
Kit 3° letto anter. ( incl.tavolo allargabile)	5	313,-
Batteria servizio suppl. 95 Ah	27	365,-
pacco elettrico (prese 230 V/12 V)	1	208,-
Pacco elettrico II (presa USB-, presa corrente e luce in garage)	1	166,-
Allestimento Elegance (Decoro legno Goldulme, Tappezzeria Spirit)	3	313,-
finestre rotonde dx.		511,-
Gas - Duo Control (Impianto di scambio automatico)	1,6	281,-
Gas - Duo Control CS (con Crashesensor)	1,6	313,-
Gas - Monocontrol (sostituisce Crashesensor)	1,6	271,-
panello isolante per porte post.	2	198,-
frigo 138 l - trivalente	5	313,-
casce in zona giorno(solo con pacco elettr. )	2	187,-
materasso Premium a schiuma fredda a 7-Zone, 2 pezzi non pieghevole	1	313,-
Predisposizione retrocamera	2	166,-
Predisposiz. antenna SAT-	2	156,-
Finestra scorrevole poster. dx	4	208,-
Predisposiz. Pannello Solare	2	51,-
Bagagliaiera Stylef (senza barre trasversali)	26	1.045,-
Tavolo alternativo	5	208,-
Finestra in toilette con zanz.e oscur. a rotlo (opz. Obbligatorio )	4	208,-
cassaforte	10	313,-
Riscaldamento Truma Diesel	4	940,-
Riscald. Truma Combi 4 E (Gas/Elektro) sovrapprezzo	2	522,-
riscaldam. Truma Combi 6 sovrapprezzo	2	208,-
riscaldam.Truma Combi 6 / E (Gas/Elektro) sovrapprezzo	2	616,-
sistema di fissaggio garage	5	187,-
pacco invernale: serb. acque grigie isolato e riscaldato , tapp. Cabina, pannelli isolanti porte poster.	15	1.306,-
Tappezzeria alternativa: Limonta, Monastir, Silver e Spirit	-	156,-
presa suppl. 12 V in garage	1	72,-



D Line

# ROADCRUISER Revolution

STIVAGGIO PLUS CON IL LETTO BASCULANTE ELETTRICO

MISURE:	
lunghezza (mm)	ca. 6358
larghezza (mm)	ca. 2050
altezza (mm)	ca. 2830
passo (mm)	ca. 4035
altezza interna (mm)	ca. 2130

PESI	
Massa in marcia*	3045
Peso complessivo	3500
Peso rimorchiabile senza freni/con**	750/3000
Massa max ammessa (motrice/rimorchio)	6500
Portata utile inclusi 20 lt acqua	455

MODELLO	
Motore	Turbodiesel
Cilindri	4 in fila
Serbatoio carburante (l)	90
Cambio	manuale
Classe di emissione	Euro 5+
Pneumatici	215/70 R 15 C
Freni ant./post.	dischi
Batteria (Fiat 3,0 ttr 12V/110Ah)	12 V/95 Ah

TECNICA DI BORDO	
Riscald. ad aria forzata/ boiler	Truma Combi 4
Capacità del boiler (l)	10
Capacità serb. acqua potabile (l)	ca. 100
Capacità serb. acqua recupero (l)	ca. 92
Capacità vano bombole (kg)	2 x 11
Potenza carica batt. (A)	19
Batteria ausiliare (Ah)	95
Prese interne corrente 12-/230 V	0/2
Fornello	2- fiamme con coprilavello
Frigorifero (l) (volume int./cella)	Frigo ad assorbimento ca. 138/12ca
Isolamento pareti in (mm) (PE Schiuma)	schiuma PE 10-20
isolamento tetto (mm)	legno 3 o 6 / Styrodur 20 / schiuma PE- 15-20
Isolamento pavimento (mm)	schiuma RTM- 15 legno inkl. PVC 7

ALLESTIMENTO DI BASE	
Decoro in legno/tappezzeria	Catva Apfel/Maroc
Rivestimento piani lavoro e tavoli	Antares
Rivestimento pavimento	Modular Mobil
Finestre doppie in acrilico con oscur.e zanz.	7
Oblo a tetto con oscur.e zanz.	2
posti viaggio /cinture tre punti	4
posti letto	2 (+1, max +2 optional)
No letto in semi dinette (incl. Rotazione sedile guida 90°)	ca. 1800 x 880
Letto dietro	ca. 1935/1790 x 1900
secondo letto (optional)	ca. 1665 x 1100
doccia	integrata
Toilette	Thetford Cassette

ALLESTIMENTO DI SERIE	
<b>Serbatoio carburante 90 lt</b>	
<b>Alzacristalli elettrici</b>	
<b>Scalino elettrico Omnistep</b>	
<b>ESP, ASR, Hill Holder</b>	
<b>Sedili cabina girevoli, Incl, appoggia bracci</b>	
<b>Airbag guida</b>	
<b>Luci diurna</b>	
<b>Chiusura centralizzata con telecomando</b>	
<b>Luci spot su binari scorrevoli</b>	
<b>Luce ingresso di cortesia</b>	
<b>Aiuto elettr. chius. porta scorrev. Soft Look</b>	
<b>Oscur.plisset. In cabina Remis</b>	
<b>Zanzar. Porta scorrev. REMIcare Van</b>	

PACCO ALL IN	+ KG	PREZZO
<b>ESP, ASR, Hill-Holder</b>		<b>0,-</b>
<b>serbatoi carburante da 120 l</b>	<b>28</b>	<b>156,-</b>
<b>Condizi. cabina manuale</b>	<b>18</b>	<b>1.463,-</b>
<b>Airbag passeg.</b>	<b>3</b>	<b>313,-</b>
<b>specchi elettrici</b>	<b>2</b>	<b>239,-</b>
<b>sedile passeggero regolabile in altezza</b>	<b>1</b>	<b>104,-</b>
<b>copri sedili in cabina come dinette</b>	<b>-</b>	<b>323,-</b>
<b>PREZZO PACCO</b>		<b>1.672,-</b>
<b>RISPARMIATE</b>		<b>925,-</b>

OPTIONAL MACCHINA DI BASE	+ KG	PREZZO
Cerchi in lega 15" 3,5 Light Citroen		522,-
Cerchi in lega 16" 3,5 Light Fiat		375,-
Cruscotto in ottica alluminio (Fiat)	-	124,-
cruscotto con ottica in bronzo Fiat	-	166,-
Specchi elettrici chiudibili	0,2	313,-
Specchi regolabili elettricamente e riscaldati	0,2	239,-
Cambio automatico Comfort Matic (solo Fiat non con 115 cv)	17	2.090,-
Airbag passeggero	3	313,-
Molle posteriori rinforzate	17	135,-
Sensori per aiuto parcheggio	0,8	313,-
Condizionatore cabina manuale	18	1.463,-
Climatizzatore cabina automatico	19	1.881,-
Serbatoio carburante da 120 l	28	156,-
Luce diurna a LED - Citroën 204,- Euro		313,-
Volante in pelle (Fiat, di serie con cambio automatico 180 cv)	4	198,-
Verniciatura metallizzata	-	626,-
Fendi nebbia	2	187,-
Pred. Radio-con autopartanti	1,5	187,-
Sensori pioggia e luce (solo Fiat)		250,-
sensori pressione pneumatici solo Fiat,		145,-
Paraspruzzi anter.e poster.	4	135,-
Protezione raggi UV parabrezza con sensori pioggia (solo Citroën)		438,-
sistema di avviso di uscita corsia (Fiat: solo con sensori pioggia) Citroën 306,-,-		501,-
Tempomat	0,8	313,-
Traction +		104,-
Riscaldamento solo motore Webasto	6	1.254,-

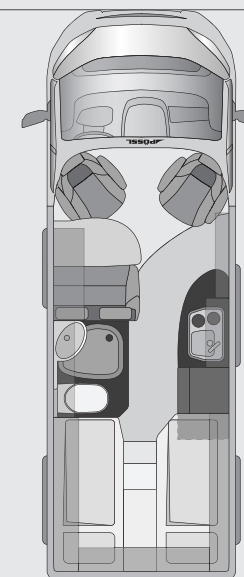
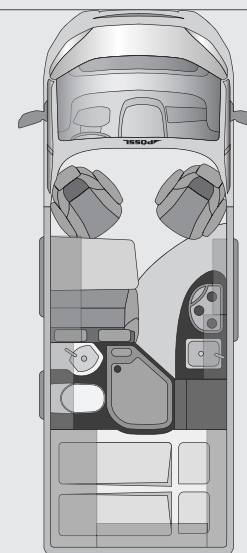
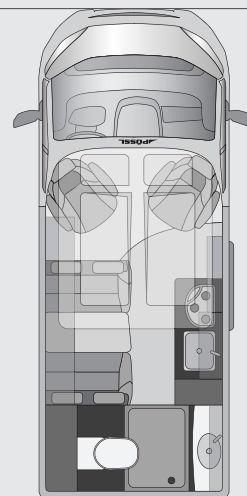
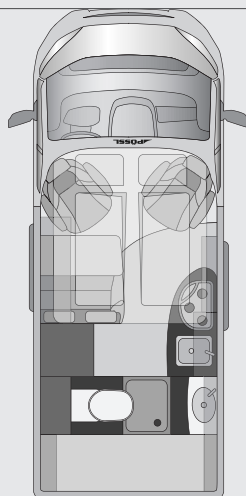
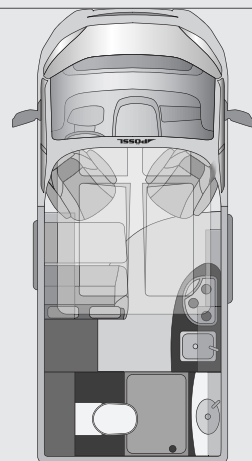
OPTIONAL ALLESTIMENTO	+ KG	PREZZO
Serbatoio acqua grigia isolato	2	208,-
Kit 3° letto anter. (incl.tavolo allargabile)	5	313,-
Batteria servizio suppl. 95 Ah	27	365,-
pacco elettrico (prese 230 V/12 V)	1	208,-
Pacco elettrico II (presa USB-, presa corrente e luce in garage)	1	166,-
Allestimento Elegance (decoro legno Olmo, tappezzeria Spirit)	3	313,-
finestre rotonde dx.		511,-
Gas - Duo Control (Impianto di scambio automatico)	1,6	281,-
Gas - Duo Control CS (con Crashesensor)	1,6	313,-
Gas - Monocontrol (sostituisce Crashesensor)	1,6	271,-
Autopartanti in zona giorno (solo con pacco elettr. )	2	187,-
Predisposizione retrocamera	2	166,-
Predisposiz. antenna SAT-	2	156,-
Finestra scorrevole poster. dx	4	208,-
Predisposiz. Pannello Solare	2	51,-
Tavolo alternativo	5	208,-
Finestra in toilette con zanz.e oscur. con rotlo (oz. obbligatorio)	4	208,-
cassaforte	10	313,-
Riscaldamento Truma Diesel	4	940,-
Riscald. Truma Combi 4 E (Gas/Elektro) sovrapprezzo	2	522,-
riscaldam. Truma Combi 6 sovrapprezzo	2	208,-
riscaldam.Truma Combi 6 / E (Gas/Elektro) sovrapprezzo	2	616,-
sistema di fissaggio garage	5	187,-
pacco invernale: serb. acque grigie isolato e riscaldato , tapp. Cabina, pannelli isolanti porte poster.	15	1.306,-
Tappezzeria alternativa: Limonta, Monastir, Silver e Spirit	-	156,-
presa suppl. 12 V in garage	1	72,-
sec. Letto poster.	15	574,-
2° pann. contr.regol.altezza letto elettr.		208,-



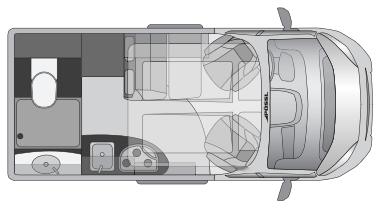


# La **H Line** nella panoramica

6.36 m  
5.99 m  
5.41 m  
4.99 m



CHASSIS	+ KG	VARIO 499 GENIALE PER DUE	VARIO 545 IDEALE PER QUATTRO	CONCORDE COMPACT GRANDE LUSSO	2WIN VARIO SPAZIO AL MASSIMO	SUMMIT 640 PERFEZIONE ED ELEGANZA
Citroën JUMPER 3,3 t					Citroën JUMPER 3,5 t	Citroën JUMPER 3,5 t heavy
2,2 l HDI 96 KW/130 cv	-	44.442,-	47.579,-	46.533,-	48.625,-	44.442,-
2,2 l HDI 110 KW/150 cv	-	45.488,-	48.625,-	47.579,-	49.670,-	45.488,-
3,0 l HDI 130 KW/177 cv	50	47.056,-	50.193,-	49.148,-	51.239,-	47.056,-
FIAT DUCATO 3,3 t					FIAT DUCATO 3,5 t	FIAT DUCATO 3,5 t maxi
2,3 l Mjet 96 KW/130 cv	-	46.010,-	49.148,-	48.102,-	50.193,-	46.010,-
2,3 l Mjet 109 KW/148 cv	-	47.056,-	50.193,-	49.148,-	51.239,-	47.056,-
3,0 l Mjet 130 KW/177 cv	50	48.625,-	51.762,-	50.716,-	52.808,-	48.625,-
<b>Seite</b>		<b>19</b>	<b>20</b>	<b>21</b>	<b>22</b>	<b>23</b>



## H line

# VARIO 499

GENIALE PER DUE

MISURE:	
lunghezza (mm)	ca. 4965
larghezza (mm)	ca. 2050
altezza (mm)	ca. 3030 (ca. 3115 optional)
passo (mm)	ca. 3000
altezza interna (mm)	ca. 2450
PESI	
Massa in marcia*	2765
Peso complessivo	3300
Peso rimorchiabile senza freni/con**	750/2500
Massa max ammessa (motrice/rimorchio)	5800
Portata utile inclusi 20 lt acqua	535

MODELLO	
Motore	Turbodiesel
Cilindri	4 in fila
Serbatoio carburante (l)	90
Cambio	manuale
Classe di emissione	Euro 5+
Pneumatici	215/70 R 15 C
Freni ant./post.	dischi
Batteria (Fiat 3,0 ltr 12V/110Ah)	12 V/95 Ah

TECNICA DI BORDO	
Riscald. ad aria forzata/ boiler	Truma Combi 4
Capacità del boiler (l)	10
Capacità serb. acqua potabile (l)	75
Capacità serb. acqua recupero (l)	80
Capacità vano bombole (kg)	2 x 11
Potenza carica batt. (A)	19
Batteria ausiliare (Ah)	95
Prese interne corrente 12-/230 V	1/1
Fornello	2- fiamme con copritavolo con piano in granito minerale
Frigorifero (l) (volume int./cella)	Frigo a compressore ca. 80/10
Isolamento pareti in (mm) (PE Schiuma)	schiuma PE 10-20
isolamento tetto (mm)	legno 3 o 6 / Styrodur 20 / schiuma PE- 15-20
isolamento pavimento (mm)	schiuma RTM- 15 legno inkl. PVC 7

ALLESTIMENTO DI BASE		
Decoro in legno/tappezzeria	legno rose /Mindoro	
Rivestimento piani lavoro e tavoli	piani in granito inerale	
Rivestimento pavimento	Kokos	
Finestre doppie in acrilico con oscur.e zanz.	2	
Finestre a tetto later.e poster.Dachfenster seitlich/hinten	3	
Oblo a tetto con oscur.e zanz.	1	
posti viaggio /cinture tre punti	4	
posti letto	2 (+1)	
no letto in semi dinette (incl.rotaz, sedile guida 90°)	ca. 1750 x 880	
Letto pieghevole /letto a tetto	ca. 2050 x 1700	
Doccia	integrata	
Toilette	Thetford Cassette	

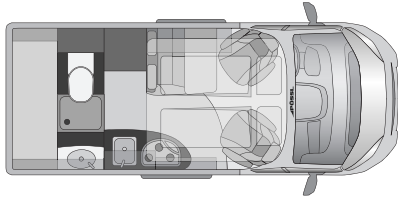
ALLESTIMENTO DI SERIE		
<b>Serbatoio carburante 90 lt</b>		
<b>Alzacristalli elettrici</b>		
<b>Aiuto elettr. chius. porta scorrev. Soft Look</b>		
<b>ESP, ASR, Hill Holder</b>		
<b>Sedili cabina girevoli, incl, appoggia bracci</b>		
<b>Airbag guida</b>		
<b>Paraurto anter. verniciato in tinta</b>		
<b>Luci diurna</b>		
<b>Chiusura centralizzata con telecomando</b>		
<b>Oscuranti di cabina plissettati (Remis)</b>		
<b>Zanzar. Porta scorrev. REMIcare Van</b>		
<b>Finestra in Toilette</b>		

PACCO ALL IN	+ KG	PREZZO
<b>ESP, ASR, Hill-Holder</b>		<b>0,-</b>
<b>serbatoio carburante da 120 l</b>	<b>28</b>	<b>156,-</b>
<b>Condiz. cabina manuale</b>	<b>18</b>	<b>1.463,-</b>
<b>Airbag passeg.</b>	<b>3</b>	<b>313,-</b>
<b>specchi elettrici</b>	<b>2</b>	<b>239,-</b>
<b>sedile passeggero regolabile in altezza</b>	<b>1</b>	<b>104,-</b>
<b>Frigo a compressore 80 l</b>	<b>3</b>	<b>271,-</b>
<b>copri sedili in cabina come dinette</b>	<b>-</b>	<b>323,-</b>
<b>PREZZO PACCO</b>		<b>1.672,-</b>
<b>RISPARMIATE</b>		<b>1.196,-</b>

OPTIONAL MACCHINA DI BASE	+ KG	PREZZO
Cerchi in lega 15" 3,5 Light Citroën		522,-
cerchi in lega 16" 3,5 Light Fiat		574,-
Cruscotto in ottica alluminio(Fiat)	-	124,-
cruscotto con ottica in bronzo Fiat	-	166,-
Specchi elettrici chiudibili	0,2	313,-
Specchi regolabili elettricamente e riscaldati	0,2	239,-
Cambio automatico (solo Fiat non con 115 CV)	17	2.090,-
Airbag passeggero	3	313,-
Molle posteriori rinforzate	17	135,-
Sensori per aiuto parcheggio	0,8	313,-
Condizionatore cabina manuale	18	1.463,-
Climatizzatore cabina automatico	19	1.881,-
Serbatoio carburante da 120 l	28	156,-
Luce diurna a LED - Citroën 204,- Euro		313,-
Volante in pelle (Fiat, Automatik 180 PS di Serie)	4	198,-
Vernice Metallizzata	-	626,-
Fendi nebbia Citroën 81,-Euro	2	187,-
Pred. Radio-con autoperanti (ant. Nello specchio sx)	1,5	313,-
Sensori pioggia e luce (solo Fiat)		250,-
sensori pressione pneumatici solo Fiat,		145,-
Paraspruzzi anter. e poster.	4	135,-
Protezione raggi UV parabrezza con sensori pioggia (solo Citroën)		438,-
sistema di avviso di uscita corsia (Fiat: solo con sensori pioggia) Citroën 306,-,-		501,-

OPTIONAL MACCHINA DI BASE	+ KG	PREZZO
Tempomat	0,8	313,-
Traction +		104,-
Riscaldamento Webasto(solo Motore)	6	1.254,-
Sovraprezzo 3,5 t light Citroën		313,-
Sovraprezzo 3,5 t light Fiat		626,-

OPTIONAL ALLESTIMENTO	+ KG	PREZZO
kit 3. letto trasversale	5	313,-
Batteria servizio suppl. 75 Ah Optima	27	365,-
Crash Sensor SecuMotion	2	271,-
Oblo a tetto Midi-Heki 45° angolo di apertura	-	501,-
Tappeto cabina	2	62,-
porta bici da 2	9	522,-
Gas - Duo Control CS (con Crashesensor)	2	313,-
Finestra dietro a tetto Heckfenster Dach	6	260,-
panello isolante per porte post.	-	198,-
verniciatura tetto in colori di base (obbligo - tranne il bianco)	-	2.090,-
verniciatura metallizzata tetto alto (obbligo con verniciatura met.) sovrapprezzo	3	2.090,-
autoperanti poster.	-	187,-
veranda 3 m	26	940,-
oblo panoramico con telecomando Heki 4	15	1.045,-
pacco sanitario: porta carta igienica e ganci porta abiti	0,5	72,-
aiuto elettrico porta scorrevole	3,5	731,-
pan. Solare 1x70 W con regolatore	8	1.463,-
pred. Pan. Solare	-	156,-
tavolo con parte estraibile	15	313,-
comando Truma Combi CP Plus	-	62,-
Riscald. Truma Combi 4 E (Gas/Elektro) sovrapprezzo	-	1.045,-
Riscaldamento Truma Diesel	-	2.090,-
scalino elettrico Omnistep Slide Out	8	605,-
Pacchetto invernale (Pannello termico post., serbat. Griglie riscaldato, circuito acqua interno parallelo alla tubazione aria calda dal boiler fino al cucina)	22	417,-
Tappezzeria alternativa Nizza, Solero	-	313,-
Presca di corrente suppl. In zona dinette	1	156,-



# HLine

## VARIO 545

IDEALE PER QUATTRO

MISURE:	
lunghezza (mm)	ca. 5413
larghezza (mm)	ca. 2050
altezza (mm)	ca. 3120
passo (mm)	ca. 3450
altezza interna (mm)	ca. 2450

PESI	
Massa in marcia*	2925
Peso complessivo	3300
Peso rimorchiabile senza freni/con**	750/2500
Massa max ammessa (motrice/rimorchio)	5800
Portata utile	375

MODELLO	
Motore	Turbodiesel
Cilindri	4 in fila
Serbatoio carburante (l)	90
Cambio	manuale
Classe di emissione	Euro 5 +
Pneumatici	215/70 R 15 C
Freni ant./post.	dischi
Batteria (Fiat 3,0 ttr 12V/110Ah)	12 V/95 Ah

TECNICA DI BORDO	
Riscald. ad aria forzata/ boiler	Truma Combi 4
Capacità del boiler (l)	10
Capacità serb. acqua potabile (l)	75
Capacità serb. acqua recupero (l)	80
Capacità vano bombole (kg)	2 x 11
Potenza carica batt. (A)	19
Batteria ausiliare (Ah)	95
Prese interne corrente 12-/230 V	1/2
Fornello	2- fiamme con coprilavello con piano in granito minerale
Frigorifero (l) (volume int./cella)	Frigo a compressore ca. 80/10
Isolamento pareti in (mm) (PE Schiuma)	PE-Schiuma 20
isolamento tetto (mm)	PU-Schaum 20/35
isolamento pavimento (mm)	RTM-Schiuma 20

ALLESTIMENTO DI BASE	
Decoro in legno/tappezzeria	Rosenholz/Mindoro
Rivestimento piani lavoro e tavoli	Mineralgranit
Rivestimento pavimento	Kokos
Finestre doppie in acrilico con oscur.e zanz.	4
Oblo a tetto con oscur.e zanz.	2
Finestr. a tetto later. / poster.	2 (+1 optional)
posti viaggio /cinture tre punti	4
posti letto	4
No letto in semi dinette (incl. rotaz.sedile guida 90°)	c. 1750 x 800
Letto pighevole /letto a tetto	2050/1700 x 829
Letto sing. sotto	ca. 1960 x 740
Letto sing. Sopra	ca. 1670 x 670
Doccia	integriert
Toilette	Thetford Cassette

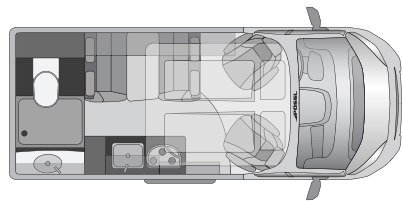
ALLESTIMENTO DI SERIE	
<b>Serbatoio carburante 90 lt</b>	
<b>Alzacristalli elettrici</b>	
<b>Aiuto elettr. chius. porta scorrev. Soft Look</b>	
<b>ESP, ASR, Hill Holder</b>	
<b>Sedili cabina girevoli, incl. appoggia bracci</b>	
<b>Airbag guida</b>	
<b>Paraurto anter. verniciato in tinta</b>	
<b>Luci diurna</b>	
<b>Chiusura centralizzata con telecomando</b>	
<b>Oscuranti di cabina plissettati (Remis)</b>	
<b>Zanzar. Porta scorrev. REMicare Van</b>	
<b>Finestra in Toilette</b>	

PACCO ALL IN	+ KG	PREZZO
<b>ESP, ASR, Hill-Holder</b>		<b>0,-</b>
<b>Serbatoio carburante da 120 l</b>	<b>28</b>	<b>156,-</b>
<b>Condizi. cabina manuale</b>	<b>18</b>	<b>1.463,-</b>
<b>Airbag passeg.</b>	<b>3</b>	<b>313,-</b>
<b>specchi elettrici</b>	<b>2</b>	<b>239,-</b>
<b>sedile passeggero regolabile in altezza</b>	<b>1</b>	<b>104,-</b>
<b>Frigo a compressore 80 l</b>	<b>3</b>	<b>271,-</b>
<b>copri sedili in cabina come dinette</b>	<b>-</b>	<b>323,-</b>
<b>PREZZO PACCO</b>		<b>1.672,-</b>
<b>RISPARMIATE</b>		<b>1.196,-</b>

OPTIONAL MACCHINA DI BASE	+ KG	PREZZO
Cerchi in lega 15" 3,5 Light Citroën		522,-
cerchi in lega 16" 3,5 Light Fiat		574,-
Cruscotto in ottica alluminio(Fiat)	-	124,-
cruscotto con ottica in bronzo Fiat	-	166,-
Specchi elettrici chiudibili	0,2	313,-
Specchi regolabili elettricamente e riscaldati	0,2	239,-
Cambio automatico Comfort Matic (solo Fiat non con 115 CV)	17	2.090,-
Airbag passeggero	3	313,-
Molle posteriori rinforzate	17	135,-
Sensori per aiuto parcheggio	0,8	313,-
Condizionatore cabina manuale	18	1.463,-
Climatizzatore cabina automatico	19	1.881,-
Serbatoio carburante da 120 l	28	156,-
Luce diurna a LED - Citroën 204,- Euro		313,-
Volante in pelle (Fiat, Automatik 180 PS di Serie)	4	198,-
Vernice Metallizzata	-	626,-
Fendi nebbia Citroën 81,-Euro	2	187,-
Pred. Radio-con autoparlanti (ant. Nello specchio sx)	1,5	187,-
Sensori pioggia e luce (solo Fiat)		250,-
sensori pressione pneumatici solo Fiat, di serie in Citroën		145,-
Paraspruzzi anter. e poster.	4	135,-
Protezione raggi UV parabrezza con sensori pioggia (solo Citroën)		438,-
sistema di avviso di uscita corsia (Fiat: solo con sensori pioggia) Citroën 306,-,-		501,-
Tempomat	0,8	313,-
Traction +		104,-
Riscaldamento Webasto(solo Motore)	6	1.254,-

OPTIONAL MACCHINA DI BASE	+ KG	PREZZO
Sovraprezzo 3,5 t Light Citroën		313,-
Sovraprezzo 3,5 t Heavy 16" Citroën (non con 110 PS)		1.045,-
sovrapprezzo 3,5 t Light Fiat		626,-
sovrapprezzo 3,5 t maxi 16" Fiat		1.045,-

OPTIONAL ALLESTIMENTO	+ KG	PREZZO
cassa panca Aguti- (sedili regolabili )	60	1.149,-
allargamento per terzo letto trasversale	5	313,-
Crash Sensor SecuMotion	2	271,-
Oblo a tetto Midi-Heki 45° angolo di apertura	-	501,-
Tappeto cabina	2	62,-
porta bici da 2	9	522,-
Gas-Duo Control CS (m. Crash Sensor)	2	313,-
letti poster./materassi	20	470,-
Finestra dietro a tetto	6	260,-
finestra poster. sotto	8	260,-
panello isolante per porte post.	-	198,-
verniciatura tetto alto in colore base	-	2.090,-
verniciatura metal. tetto alto (opz. Obbligatoria )	3	2.090,-
autoparlanti poster.	-	187,-
veranda 3 m	26	940,-
oblo panoramico con telecomando Heki 4	15	1.045,-
Oscuranti a rullo per finestra poster.	3	135,-
pacco sanitario: porta carta igienica e gancio porta abiti	0,5	72,-
aiuto elettrico porta scorrevole	3,5	731,-
pan. Solare 1x70 W con regolatore	25	1.463,-
pred. Pan. Solare	8	156,-
tavolo con parte estraibile	15	313,-
comando Truma Combi CP Plus	-	62,-
Riscald. Truma Combi 4 E (Gas/Elektro) sovrapprezzo	-	1.045,-
Riscaldamento Truma Diesel	-	2.090,-
scalino elettrico Omnistep Slide Out	8	605,-
Pacchetto invernale (Pannello termico post.,serbat. Grigie riscaldato, circuito acqua interno parallelo alla tubazione aria calda dal boiler fino alla cucina)	22	417,-
Tappezzeria alternativa Nizza, Solero	-	313,-
Presca di corrente supplem. In zona dinette	1	156,-



H Line

# CONCORDE COMPACT

GRANDE LUSSO

MISURE:	
lunghezza (mm)	ca. 5413
larghezza (mm)	ca. 2050
altezza (mm)	ca. 3030 (ca. 3120 optional)
passo (mm)	ca. 3450
altezza interna (mm)	ca. 2450

PESI	
Massa in marcia*	2810
Peso complessivo	3300
Peso rimorchiabile senza freni/con**	750/2500
Massa max ammessa (motrice/rimorchio)	5800
Portata utile	490

MODELLO	
Motore	Turbodiesel
Cilindri	4 in fila
Serbatoio carburante (l)	90
Cambio	manuale
Classe di emissione	Euro 5+
Pneumatici	215/70 R 15 C
Freni ant./post.	dischi
Batteria (Fiat 3,0 ltr 12V/110Ah)	12 V/95 Ah

TECNICA DI BORDO	
Riscald. ad aria forzata/ boiler	Truma Combi 4
Capacità del boiler (l)	10
Capacità serb. acqua potabile (l)	75
Capacità serb. acqua recupero (l)	80
Capacità vano bombole (kg)	2 x 11
Potenza carica batt. (A)	19
Batteria ausiliare (Ah)	95
Prese interne corrente 12-/230 V	1/1
Fornello	2- fiamme con coprilavello con piano in granito minerale
Frigorifero (l) (volume int./cella)	Frigo a compressore ca. 60/3
Isolamento pareti in (mm) (PE Schiuma)	PE-Schiuma 20
isolamento tetto (mm)	PU-Schiuma 20/35
isolamento pavimento (mm)	RTM-Schiuma 20

ALLESTIMENTO DI BASE	
Decoro in legno/tappezzeria	legno rose /Mindoro
Rivestimento piani lavoro e tavoli	Granito minerale
Rivestimento pavimento	Kokos
Finestre doppie in acrilico con oscur.e zanz.	2 (+1 optional)
Oblo a tetto con oscur.e zanz.	1
Finestre a tetto later./ poster.	3
posti viaggio /cinture tre punti	4
posti letto	3
Doppia dinette	ca. 1960 x 850/780
Letto pighevole /letto a tetto	ca. 2050 x 1700
Doccia	integrata
Toilette	Thetford Cassette

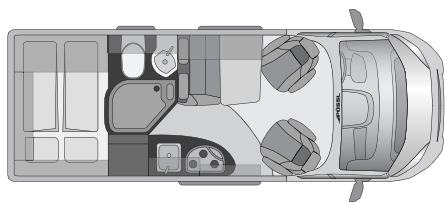
ALLESTIMENTO DI SERIE	
<b>Serbatoio carburante 90 lt</b>	
<b>Alzacristalli elettrici</b>	
<b>Aiuto elettr. chius. porta scorrev. Soft Look</b>	
<b>ESP, ASR, Hill Holder</b>	
<b>Sedili cabina girevoli , incl, appoggia bracci</b>	
<b>Airbag guida</b>	
<b>Paraurto anter. verniciato in tinta</b>	
<b>Luci diurna</b>	
<b>chiusura centralizzata con telecomando</b>	
<b>Zanzar. Porta scorrev. REMicare Van</b>	
<b>Finestra in Toilette</b>	

PACCO ALL IN	+ KG	PREZZO
<b>ESP, ASR, Hill-Holder</b>		<b>0,-</b>
<b>serbatoi carburante da 120 l</b>	<b>28</b>	<b>156,-</b>
<b>Condizi. cabina manuale</b>	<b>18</b>	<b>1.463,-</b>
<b>Airbag passeg.</b>	<b>3</b>	<b>313,-</b>
<b>specchi elettrici</b>	<b>2</b>	<b>239,-</b>
<b>sedile passeggero regolabile in altezza</b>	<b>1</b>	<b>104,-</b>
<b>copri sedili in cabina come dinette</b>	<b>-</b>	<b>323,-</b>
<b>PREZZO PACCO</b>		<b>1.672,-</b>
<b>RISPARMIATE</b>		<b>925,-</b>

OPTIONAL MACCHINA DI BASE	+ KG	PREZZO
Cerchi in lega 15" 3,5 Light Citroën		522,-
Cerchi in lega 16" 3,5 Light Fiat		574,-
Cruscotto in ottica alluminio (Fiat)	-	124,-
cruscotto con ottica in bronzo Fiat	-	166,-
Specchi elettrici chiudibili	0,2	313,-
Specchi regolabili elettricamente e riscaldati	0,2	239,-
Cambio automatico (solo Fiat non con 115 CV)	17	2.090,-
Airbag passeggero	3	313,-
Molle posteriori rinforzate	17	135,-
Sensori per aiuto parcheggio	0,8	313,-
Condizionatore cabina manuale	18	1.463,-
Climatizzatore cabina automatico	19	1.881,-
Serbatoio carburante da 120 l	28	156,-
Luce diurna a LED - Citroën 204,- Euro		313,-
Volante in pelle (Fiat, di serie con cambio automatico 180 cv )	4	198,-
Vernice Metallizzata	-	626,-
Fendi nebbia Citroën 81,- Euro	2	187,-
Pred. Radio-con autoparlanti	1,5	313,-
Sensori pioggia e luce (solo Fiat)		250,-
sensori pressione pneumatici solo Fiat		145,-
Paraspruzzi anter. e poster.	4	135,-
Protezione raggi UV parabrezza con sensori pioggia (solo Citroën)		438,-
sistema di avviso di uscita corsia (Fiat: solo con sensori pioggia) Citroën 306,-,-		501,-
Tempomat	0,8	313,-
Traction +		104,-
Riscaldamento Webasto (solo Motore)	6	1.254,-

OPTIONAL MACCHINA DI BASE	+ KG	PREZZO
sovra prezzo 3,5 t Light Citroën		313,-
sovra prezzo 3,5 t Light Fiat		626,-

OPTIONAL ALLESTIMENTO	+ KG	PREZZO
Kit 3° letto anter.	8,5	260,-
Batteria servizio suppl. 95 Ah	27	365,-
Crash Sensor SecuMotion	2	271,-
letto basculante con materasso wellness	-	679,-
Oblo a tetto Midi-Heki 45° angolo di apertura	-	501,-
allargamento per 5. e 6. posto viaggio , solo con 3,5 t	17	992,-
Tappeto cabina	2	62,-
porta bici da 2	9	522,-
Gas-Duo Control CS (m. Crash Sensor)	2	313,-
Finestra posteriore a tetto	6	260,-
panello isolante per porte post.	-	198,-
verniciatura per tetto alto in colore di base (obbligatorio - tranne bianco )	-	2.090,-
verniciatura met. Tetto alto (obbligatorio con colore met. ) sovrapprezzo	3	2.090,-
pan. Solare 1x70 W con regolatore	8	1.463,-
autoparlanti poster.	-	187,-
veranda 3 m	26	940,-
oblo panoramico con telecomando Heki 4	15	1.045,-
aiuto elettrico per porta scorrevole	3,5	731,-
pacco sanitario : porta carta igienica e gancio porta abiti	0,5	72,-
pan. Solare 1x70 W con regolatore	8	1.463,-
pred. Pan. Solare	-	156,-
comando Truma Combi CP Plus	-	62,-
Riscald. Truma Combi 4 E (Gas/Elektro) sovrapprezzo	-	1.045,-
Riscaldamento Truma Diesel	-	2.090,-
scalino elettrico Omnistep Slide Out	8	605,-
oscuranti in cabina	-	470,-
Pacchetto invernale (Pannello termico post., serbat. Grigie riscaldato, circuito acqua interno parallelo alla tubazione aria calda dal boiler fino al cucina)	22	731,-
Tappezzeria alternativa Nizza, Solero	-	313,-
Presca di corrente supplement. In zona dinette	1	156,-
Finestra aggiuntiva in dinette	-	417,-



# Hline

## 2WIN VARIO

MASSIMO SPAZIO

MISURE:	
lunghezza (mm)	ca. 5998
larghezza (mm)	ca. 2050
altezza (mm)	ca. 3115
passo (mm)	ca. 4035
altezza interna (mm)	ca. 2450 (ca. 2230)

PESI	
Massa in marcia*	2965
Peso complessivo	3500
Peso rimorchiabile senza freni/con**	750/2500
Massa max ammessa (motrice/rimorchio)	6000
Portata utile	535

MODELLO	
Motore	Turbodiesel
Cilindri	4 in fila
Serbatoio carburante (l)	90
Cambio	manuale
Classe di emissione	Euro 5 +
Pneumatici	215/70 R 15 C
Freni ant./post.	dischi
Batteria (Fiat 3,0 ltr 12V/110Ah)	12 V/95 Ah

TECNICA DI BORDO	
Riscald. ad aria forzata/ boiler	Truma Combi 4
Capacità del boiler (l)	10
Capacità serb. acqua potabile (l)	100
Capacità serb. acqua recupero (l)	80
Capacità vano bombole (kg)	2 x 11
Potenza carica batt. (A)	19
Batteria ausiliare (Ah)	95
Prese interne corrente 12-/230 V	1/1
Fornello	2- fiamme con copritavolo con piano in granito minerale
Frigorifero (l) (volume int./cella)	Frigo a compressore ca. 80/10
Isolamento pareti in (mm) (PE Schiuma)	PE-Schiuma 20
isolamento tetto (mm)	PU-Schiuma 20/35
isolamento pavimento (mm)	RTM-Schiuma 20

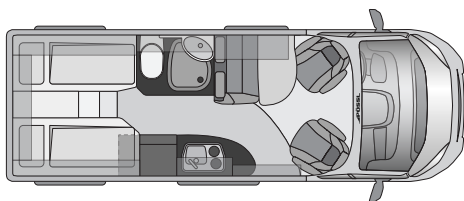
ALLESTIMENTO DI BASE	
Decoro in legno/tappezzeria	Legno color rosa/Mindoro
Rivestimento piani lavoro e tavoli	Granito minerale
Rivestimento pavimento	Kokos
Finestre doppie in acrilico con oscur.e zanz.	3
Tende senza cassetta ed oscurante	2 sulle porte poster.
Finestre in acrilico di lato sul tetto	2 (+1 optional poster.)
Oblo a tetto con oscur.e zanz.	2
postì viaggio /cinture tre punti	4
postì letto	2 (+2 optional)
Semi dinette (inkl.rotazione sedile guida 90°) (mm) (no letto)	ca. 1750 x 800
Letto poster.	ca. 1950 x 1400/1200
Letto pighevole /letto a tetto(optional)	ca. 2050 x 1350 (optional)
Doccia	integrierta
Toilette	Thetford Cassette

ALLESTIMENTO DI SERIE	
<b>Serbatoio carburante 90 lt</b>	
<b>Alzacristalli elettrici</b>	
<b>Aiuto elettr. chius. porta scorrev. Soft Look</b>	
<b>ESP, ASR, Hill Holder</b>	
<b>Sedili cabina girevoli, incl, appoggia bracci</b>	
<b>Airbag guida</b>	
<b>Paraurto anter. verniciato in tinta</b>	
<b>Luci diurna</b>	
<b>Chiusura centralizzata con telecomando</b>	
<b>Oscuranti di cabina plissettati (Remis)</b>	
<b>Zanzar. Porta scorrev. REMicare Van</b>	
<b>Finestra in Toilette</b>	

PACCO ALL IN	+ KG	PREZZO
<b>ESP, ASR, Hill-Holder</b>		<b>0,-</b>
<b>Serbatoio carburante da 120 l</b>	<b>28</b>	<b>156,-</b>
<b>Condizi. cabina manuale</b>	<b>18</b>	<b>1.463,-</b>
<b>Airbag passeg.</b>	<b>3</b>	<b>313,-</b>
<b>specchi elettrici</b>	<b>2</b>	<b>239,-</b>
<b>sedile passeggero regolabile in altezza</b>	<b>1</b>	<b>104,-</b>
<b>Frigo ad assorbimento 80 l</b>	<b>3</b>	<b>271,-</b>
<b>copri sedili in cabina come dinette</b>	<b>-</b>	<b>323,-</b>
<b>PREZZO PACCO</b>		<b>1.672,-</b>
<b>RISPARMIATE</b>		<b>1.196,-</b>

OPTIONAL MACCHINA DI BASE	+ KG	PREZZO
Cerchi in lega 15" 3,5 Light Citroen		522,-
Cerchi in lega 16" 3,5 Light Fiat		574,-
Cerchi in lega 16" 3,5 Heavy Citroen		522,-
Cerchi in lega 16" 3,5 Maxi Fiat		375,-
Cruscotto in ottica alluminio(Fiat)	-	124,-
cruscotto con ottica in bronzo Fiat	-	166,-
Specchi elettrici chiudibili	0,2	313,-
Specchi regolabili elettricamente e riscaldati	0,2	239,-
Cambio automatico (solo Fiat non con 115 CV)	17	2.090,-
Airbag passeggero	3	313,-
Molle posteriori rinforzate	17	135,-
Sensori per aiuto parcheggio	0,8	313,-
Condizionatore cabina manuale	18	1.463,-
Climatizzatore cabina automatico	19	1.881,-
Serbatoio carburante da 120 l	28	156,-
Luce diurna a LED - Citroën 204,- Euro		313,-
Volante in pelle (Fiat, di serie con cambio automatico 180 cv)	4	198,-
Vernice Metallizzata	-	626,-
Fendi nebbia Citroen 81,-Euro	2	187,-
Pred. Radio-con autoperanti (con antenna in specchio sx)	1,5	313,-
Sensori pioggia e luce (solo Fiat)		250,-
sensori pressione pneumat.solo Fiat		145,-
Paraspruzzi anter. e poster.	4	135,-
Protezione raggi UV parabrezza con sensori pioggia (solo Citroën)		438,-
sistema di avviso di uscita corsia (Fiat: solo con sensori pioggia) Citroën 306,-,-		501,-
Tempomat	0,8	313,-

OPTIONAL MACCHINA DI BASE	+ KG	PREZZO
Traction +		104,-
Riscaldamento Webasto(solo Motore)	6	1.254,-
Sovraprezzo 3,5 t heavy 16" Citroën (non con 110ps)		1.045,-
sovrapprezzo 3,5 t maxi 16" Fiat		1.045,-
OPTIONAL ALLESTIMENTO	+ KG	PREZZO
cassapanca Aguti- (sedili regolabili )	60	1.149,-
kit per 3. letto trasversale	5	313,-
Batteria servizio suppl.75 Ah	20	365,-
letto basculante con materasso wellness	-	731,-
Oblo a tetto Midi-Heki 45° angolo di apertura	-	501,-
Tappeto cabina	2	62,-
porta bici da 2	9	522,-
Gas-Duo Control CS (m. Crash Sensor)	2	313,-
finestre poster. sotto	8	260,-
oscuranti termici per porte poster.	-	198,-
frigo trivalente 140 l	-	626,-
verniciatura per tetto alto in colore di base (obbligatorio - tranne bianco )	-	2.090,-
verniciatura met. Tetto alto (obbligatorio con colore met. ) sovrapprezzo	3	2.090,-
autoperanti poster.	-	187,-
veranda 3,5 m	26	940,-
oblò panoramico Heki 4 con telecomando	15	1.045,-
aiuto elettrico per porta scorrevole	3,5	731,-
pacco sanitario: porta carta igienica e gancio porta abiti	0,5	72,-
oscurante/zanz. Per porte poster.	1	135,-
pan. Solare 1x70 W con regolatore	25	1.463,-
pred. Pan. Solare	8	156,-
tavolo con parte estraibile	15	313,-
comando Truma Combi CP Plus	-	62,-
Riscald. Truma Combi 4 E (Gas/Elektro) sovrapprezzo	-	1.045,-
scalino elettrico Omnistep Slide Out	8	605,-
Pacchetto invernale (Pannello termico post.,serbat. Grigie riscaldato, circuito acqua interno parallelo alla tubazione aria calda dal boiler fino al cucina)	22	417,-
Tappezzeria alternativa Nizza, Solero	-	313,-
Presca di corrente supplem. In zona dinette	1	156,-
fin. Suppl. nel tetto poster. 700 x 300 mm	4	365,-
finestra scorrevole suppl. zona poster. lato pass.	4	626,-



## H-Line

# SUMMIT 640

PERFEZIONE E ELEGANZA

MISURE:	
lunghezza (mm)	ca. 6258
larghezza (mm)	ca. 2050
altezza (mm)	ca. 2580
passo (mm)	ca. 4035
altezza interna (mm)	ca. 1905

PESI	
Massa in marcia*	2940
Peso complessivo	3500
Peso rimorchiabile senza freni/con**	750/3000
Massa max ammessa (motrice/rimorchio)	6500
Portata utile	560

MODELLO	
Motore	Turbodiesel
Cilindri	4 in fila
Serbatoio carburante (l)	90
Cambio	manuale
Classe di emissione	Euro 5 +
Pneumatici	215/70 R 15 C
Freni ant./post.	dischi
Batteria (Fiat 3,0 ltr 12V/110Ah)	12 V/95 Ah

TECNICA DI BORDO	
Riscald. ad aria forzata/ boiler	Truma Combi 4
Capacità del boiler (l)	10
Capacità serb. acqua potabile (l)	100
Capacità serb. acqua recupero (l)	80
Capacità vano bombole (kg)	2 x 11
Potenza carica batt. (A)	19
Batteria ausiliare (Ah)	95
Prese interne corrente 12-/230 V	1/1
Fornello	2- fiamme con copritavolo con piano in granito minerale
Frigorifero (l) (volume int./cella)	Frigo a compressore ca. 60/10
Isolamento pareti in (mm) (PE Schiuma)	PE-Schiuma 20
isolamento tetto (mm)	PU-Schiuma 20/35
isolamento pavimento (mm)	RTM-Schiuma 20

ALLESTIMENTO DI BASE	
Decoro in legno/tappezzeria	Quercia rame / Bora
Rivestimento piani lavoro e tavoli	Mineralgranit
Rivestimento pavimento	Kokos
Finestre doppie in acrilico con oscur.e zanz.	4
tende sulle finestre , senza cass. osc./zanz.	2 sulle porte poster.
finestre acriliche laterali sul tetto	2 (+1 optional poster.)
Oblo a tetto con oscur.e zanz.	3
posti viaggio /cinture tre punti	4
posti letto	2 (+1 optional)
Letto singolo sinistro/destro	ca. 2000/1900 x 800
con cuscino centrale	2000/1900 x 1900
Semi dinette no letto (incl.rotazione sedile guida 90°)	ca. 1800 x 880 (Sitz 90° gedreht)
Doccia	integrata
Toilette	Thetford Cassette

ALLESTIMENTO DI SERIE	
<b>Serbatoio carburante 90 lt</b>	
<b>Alzacristalli elettrici</b>	
<b>Aiuto elettr. chius. porta scorrev. Soft Look</b>	
<b>ESP, ASR, Hill Holder</b>	
<b>Sedili cabina girevoli , incl.appoggia bracci</b>	
<b>Airbag guida</b>	
<b>Paraurto anter. verniciato in tinta</b>	
<b>Luci diurna</b>	
<b>Chiusura centralizzata con telecomando</b>	
<b>Oscuranti di cabina plissettati (Remis)</b>	
<b>Zanzar. Porta scorrev. REMicare Van</b>	
<b>Finestra in Toilette</b>	

PACCO ALL IN	+ KG	PREZZO
<b>ESP, ASR, Hill-Holder</b>		<b>0,-</b>
<b>serbatoi carburante da 120 l</b>	<b>28</b>	<b>156,-</b>
<b>Condiz. cabina manuale</b>	<b>18</b>	<b>1.463,-</b>
<b>Airbag passeg.</b>	<b>3</b>	<b>313,-</b>
<b>specchi elettrici</b>	<b>2</b>	<b>239,-</b>
<b>sedile passeggero regolabile in altezza</b>	<b>1</b>	<b>104,-</b>
<b>Frigo ad assorbimento 80 l</b>	<b>3</b>	<b>271,-</b>
<b>copri sedili in cabina come dinette</b>	-	<b>323,-</b>
<b>PREZZO PACCO</b>		<b>1.672,-</b>
<b>RISPARMIATE</b>		<b>1.196,-</b>

OPTIONAL MACCHINA DI BASE	+ KG	PREZZO
Cerchi in lega 16" 3,5 Heavy Citroën		522,-
Cerchi in lega 16" 3,5 Maxi Fiat		375,-
Cruscotto in ottica alluminio(Fiat)	-	124,-
cruscotto con ottica in bronzo Fiat	-	166,-
Specchi elettrici chiudibili	0,2	313,-
Specchi regolabili elettricamente e riscaldati	0,2	239,-
Cambio automatico (solo Fiat non con 115 CV)	17	2.090,-
Airbag passeggero	3	313,-
Molle posteriori rinforzate	17	135,-
Sensori per aiuto parcheggio	0,8	313,-
Condizionatore cabina manuale	18	1.463,-
Climatizzatore cabina automatico	19	1.881,-
Serbatoio carburante da 120 l	28	156,-
Luce diurna a LED - Citroën 204,- Euro		313,-
Volante in pelle (Fiat, di serie con cambio automatico 180 cv)	4	198,-
Vernice Metallizzata	-	626,-
Fendi nebbia Citroen 81,-Euro	2	187,-
Pred. Radio-con autopardanti (antenna in specchio)	1,5	313,-
Sensori pioggia e luce (solo Fiat)		250,-
sensori pressione pneumat.solo Fiat		145,-
Paraspruzzi anter. e poster.	4	135,-
Protezione raggi UV parabrezza con sensori pioggia (solo Citroën)		438,-
sistema di avviso di uscita corsia (Fiat: solo con sensori pioggia) Citroën 306,-,-		501,-
Tempomat	0,8	313,-
Traction +		104,-
Riscaldamento solo motore Webasto	6	1.254,-

OPTIONAL ALLESTIMENTO	+ KG	PREZZO
cassa panca Aguti-(sedili regolabili )	60	1.149,-
tetto a soffietto in bianco incl. Materasso e luce nel soffitto (consigliabile Style-Reling)	102	5.228,-
kit 3. letto trasversale	5	313,-
Batteria servizio suppl. 95 Ah	20	365,-
letto basculante con materasso wellness	-	731,-
Oblo a tetto Midi-Heki 45° angolo di apertura	-	501,-
Tappeto cabina	2	62,-
Gas - Duo Control CS (con Crashesensor)	2	313,-
Pannello isolante porte poster.	-	198,-
autopardanti poster. In angolo	-	187,-
aiuto elettrico porta scorrevole	3,5	731,-
pacco sanitario (porta carta igienica , gancio porta abiti e specchio a doppia anta later.)	1	208,-
Style Reling	26	1.045,-
pred. Pan. Solare	8	156,-
comando Truma Combi CP Plus	-	62,-
Riscald. Truma Combi 4 E (Gas/Elektro) sovrapprezzo	-	1.045,-
scalino elettrico	8	605,-
Tappezzeria alternativa Nizza, Solero	-	313,-
Presca di corrente supplem. In zona dinette	1	156,-
Presca USB-		124,-



Su Facebook: [facebook.com/poesslerreisemobile](https://facebook.com/poesslerreisemobile)

Su Google+: [google.com/+poessl](https://google.com/+poessl)

Siamo a vostra disposizione in 18 paesi!

E naturalmente anche su [www.poessl-mobile.de](http://www.poessl-mobile.de)

Importatore per Italia: RO.AD. Camping Car Srl, [www.adamicamper.it](http://www.adamicamper.it)



[www.inaltermunde.de](http://www.inaltermunde.de)

Ci riserviamo variazioni tecniche ed errori di stampa. Vi informiamo che alcune immagini di questo catalogo sono decorazioni, tappezzerie optional o allestimenti, che non sono di serie e hanno un prezzo aggiuntivo. Tutte le indicazioni delle misure sono mm se non segnalato diversamente. Informazioni sulla tecnica, acqua e prezzi apprendetele dal listino prezzi. È possibile che ci siano variazioni di colori a causa della stampa. 08/2015

\*la massa in marcia è secondo la normativa europea 97/27 EG e EN 1645-2 il peso a vuoto del mezzo - incl. Il conducente (75 kg) con il seguente allestimento di base: serb. Acqua con acqua ridotta (20 kg), una bombola gas da 11 kg e cavo di corrente 4 kg. Il peso complessivo non può essere superato compreso il bagaglio personale e le persone a bordo ed eventuali optional montati. Con il montaggio di accessori, si riduce il carico utile e potrebbe ridurre i posti viaggio. Le indicazioni sull'allestimento di serie, aspetto, prestazione, misure e pesi dei mezzi sono stati fatti al momento della stampa e delle omologazioni europee. Fino al momento dell'acquisto del mezzo o fino alla consegna possono ancora variare. Variazioni nell'arco delle tolleranze (+/- 5%) sono consentiti e ammessi.