



ARCA

2025

ARCA

Italiana come te

Arca associa alla funzionalità degli spazi **un'estetica elegante e ricercata** e soddisfa le aspettative con soluzioni che rendono la vita a bordo piacevole, lussuosa, ma anche molto pratica. Spazi interni pensati per la convivialità e lunghe permanenze a bordo, con **zone living accoglienti e soluzioni spaziose**: il tutto per ottenere il massimo in fruibilità, comodità e funzionalità.

LA SCELTA DI UN MEZZO STRAORDINARIO

Europa e America, due linee di prodotto unite per stile, design, tecniche costruttive e materiali, ma ben distinte per personalità e appeal.

Il viaggio comincia da qui.



UNA SCELTA DI ECCELLENZA, CHE È STILE DI VITA. 365 GIORNI ALL'ANNO.

Innovazione tecnologica, sicurezza e amore per il plein air si fondono in ogni gioiello della gamma Arca: sintesi equilibrata tra eleganza ed innovazione.

Tutte le soluzioni tecniche sono pensate per un utilizzo del camper 365 giorni all'anno, verso ogni destinazione, grazie all'uso di materiali altamente performanti.

Tecnologia industriale, cura artigianale.



ELEGANZA FUNZIONALE. UN CONCENTRATO DI COMFORT E BENESSERE.

Il "saper fare" italiano nell'arte del camper: Arca associa alla funzionalità degli spazi un'estetica elegante e ricercata e soddisfa le aspettative con soluzioni che rendono la vita a bordo piacevole, ma anche molto pratica.

Comodità e ricercatezza nell'uso quotidiano.



IN VACANZA SENZA PENSIERI.

La qualità Arca nasce da un insieme di scelte virtuose: la selezione dei migliori materiali e la scelta di tecnologie innovative.

Ogni soluzione è studiata per ottimizzare l'autonomia e migliorare le performance: efficienza, riduzione dei consumi.

Un invito a vivere la semplicità e la libertà.



IL COMFORT DI UNO SPAZIO DA CHIAMARE CASA.

Lo stile Arca è amore per il camper, cura del dettaglio e comfort Made in Italy.

Bellezza e affidabilità nel tempo: questi i valori che ispirano le nostre scelte per un'esperienza unica e mai banale.

Come una casa, la tua casa.

365 giorni l'anno

Arca adotta le migliori tecnologie nella costruzione delle scocche esterne.

Gli esterni dei camper Arca sono progettati per garantire stabilità, resistenza strutturale alle sollecitazioni esterne e alte performance in termini di isolamento termico e isolamento acustico.

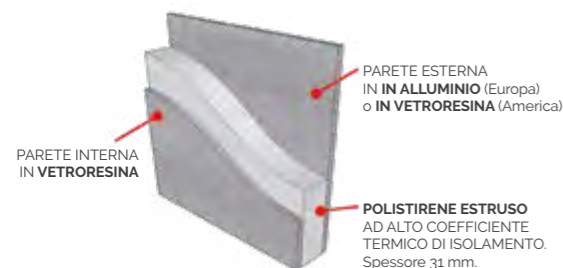
Innovativi ed eccellenti i materiali selezionati a garanzia di:

- solidità e stabilità
- minore rumorosità
- maggiore coibentazione
- lunga durata nel tempo
- riparabilità e facile manutenzione

PARETI COLORATE: L'ELEGANZA ARCA SEMPRE RICONOSCIBILE

La scocca è composta da pareti esterne in in alluminio colore grigio metallizzato (Europa) o in vetroresina grigio matt (America) che conferiscono un aspetto elegante, dalla finitura automobilistica.

L'isolamento interno è in schiuma di polistirene espanso estruso ad elevato potere isolante.



PAVIMENTO ARCA

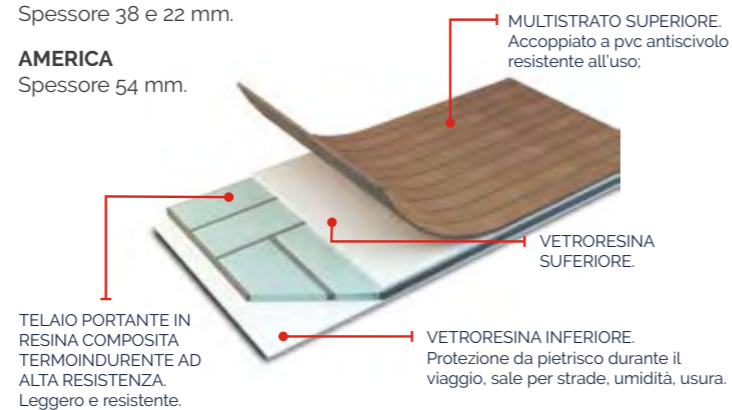
Una struttura eccellente a garanzia di stabilità e resistenza alle sollecitazioni durante il viaggio.

EUROPA

Doppio pavimento!
Spessore 38 e 22 mm.

AMERICA

Spessore 54 mm.



Materiali e tecnologie performanti

IL TETTO

Il tetto dei veicoli Arca è realizzato in vetroresina, materiale estremamente resistente e antigrandine.

Nella gamma Europa la giunzione fra parete e tetto è ricavata tramite un giunto curvo che garantisce maggiore rigidità e stabilità in viaggio, oltre a una migliore protezione contro gli agenti esterni.

TESTATA POSTERIORE

La testata posteriore è in in alluminio metallizzato (Europa) o in vetroresina colorato (America), con colonne in ABS. L'ABS è un materiale leggero che conserva a lungo le sue caratteristiche prestazionali ed estetiche.

I montanti posteriori sono un segno distintivo di Arca, una garanzia dello stile e del genio tecnico.

Completano la scocca esterna le **bandelle laterali** e il **cupolino**, sempre in ABS per America o le **bandelle laterali** in alluminio per Europa, con tetto panoramico integrato, per le gamme Europa P e H e America P.

SKYDOME INTEGRATO APRIBILE

Il tetto panoramico integrato sulla cabina guida è di serie, sia per motorhome che semintegrati Europa e per i semintegrati America.

Apribile e con zanzariera, garantisce ambienti aerati e ben illuminati.

È inoltre dotato di oscurante per la tua privacy.



Un valore nel tempo

Non è il prezzo che fa il valore, ma il valore a motivarlo.

Per fare un camper di qualità servono materiali eccellenti, professionalità e processi industriali efficienti. La qualità è per sempre ed Arca è in grado di valorizzarla.

La qualità di un camper Arca nasce da un insieme di scelte virtuose: la selezione dei migliori materiali, la scelta di tecnologie innovative, ottimizzazione delle risorse e attenzione ai consumi.



LUCE NATURALE CON OBLÒ E TETTO PANORAMICO

Plus dei motorhome Europa e dei semintegrali Eruopa P e America P è lo skyroof dalle grandi dimensioni 100x80 cm con oscurante e zanzariera che assicura un ambiente luminoso e ben areato.

Le ampie finestre, gli oblò e lo skydome integrato garantiscono infatti una bella luce naturale in tutti gli ambienti. In estate si è protetti dagli insetti e dal sole grazie agli oscuranti e alle zanzariere presenti in ogni finestra e oblò.

MATERASSI IN MEMORY FOAM

Per i letti fissi posteriori. Si adatta alle forme creando sostegno. Mantiene la temperatura corporea. Favorisce una postura naturale contro formicolii e mal di schiena.

CLIMA PERFETTO SEMPRE

Prestazioni al top grazie al riscaldamento combinato a gas 6 KW (Europa) oppure elettrico 6 KW (America). Riscaldamento con fluido termovettore ALDE disponibile come optional.



FULL DIGITAL CLUSTER

Combina un **display digitale a colori TFT da 7"** e due indicatori digitali laterali per RPM e livello carburante. Il display centrale fornisce una serie completa di configurazioni e informazioni del veicolo, offrendo una grande flessibilità per le esigenze di qualsiasi guidatore. Di serie per Europa motorhome e disponibile nel pack Extra Tech per Europa profilati.

VISIBILITÀ E SICUREZZA

Essere visibili significa maggiore sicurezza per te e per gli altri.

Per questo motivo **Arca monta sui suoi veicoli fari anteriori Full LED** (per Europa motorhome) **e fanali posteriori a LED di serie**, con indicatori di direzione dinamici, per offrire a chi guida sempre il massimo della sicurezza.



CLIMATIZZATORE AUTOMATICO PER EUROPA H

L'impianto di climatizzazione automatica dispone di numerose bocchette per garantire sempre la giusta climatizzazione. Sul display centrale è possibile visualizzare in modo chiaro le informazioni relative al clima come velocità della ventola, temperatura e orientamento del flusso.

Optional per Europa P.



MAXI CAPACITÀ DEI SERBATOI

Serbatoi acque chiare e scure dalla maxi capacità

Europa:

- Acque chiare 145 lt
- Acque grigie 135 lt

America:

- Acque chiare 120 lt
- Acque grigie 95 lt



CHIUSURA CENTRALIZZATA GAMMA EUROPA

La pratica chiusura tramite telecomando cabina permette di chiudere contemporaneamente:

- i due gavoni posteriori
- i due sportelli del gavone passante
- le porte cabina
- la porta cellula



In un viaggio che si rispetti anche la possibilità di fruire degli spazi esterni è importante, per questo motivo Europa New Deal dispone di prese esterne TV12/220V e gas e presa d'acqua nel gavone, di serie.



Bandella esterna apribile.



CARICATORE WIRELESS

Per Europa H.



FRENO A MANO ELETTRICO

Per America P e H e Europa P.

Zona giorno



EUROPA



AMERICA

PICCOLI LUSSI, IN VIAGGIO

A bordo di Arca piccoli lussi sono pensati per esaltare la quotidianità in camper, come le ampie finestre con tende a pacchetto e l'ampio e luminoso skydome integrato.

ARCA È COMFORT E OSPITALITÀ

Le sedute sono ergonomiche, dal design bombato e con cuciture impunturate a vista; si possono scegliere in morbida microfibra (Europa) o elegante ecopelle (America e Europa). I cuscini sono realizzati con tre diverse zone di densità per il massimo comfort di seduta. Un'imbottitura soffice al tatto riveste la superficie, l'espanso ad alta densità, 15 cm, sostiene invece la seduta mentre la parte inferiore a minore densità regala un maggiore comfort.

La dinette è dotata di tavolo a libro, utile per ottimizzare lo spazio in cabina durante la sosta (chiuso misura 70x40 cm) o di tavolo centrale (P 699 GLG e H 699 GLG).




EUROPA

Cucina



EUROPA



EUROPA

La cucina degli Arca è dotata di zona cottura con 3 (Europa) o 2 (America) fuochi e di un ampio piano di appoggio, grazie alla sua forma angolare e al copri lavello che all'occorrenza si trasforma in un ulteriore piano di lavoro. Il contenimento è poi assicurato da quattro grandi cestoni di tipo domestico, stabili e solidi con chiusura automatica ammortizzata. Con il sistema ad estrazione totale è facile, inoltre, raggiungere comodamente le provviste e le stoviglie.

Le ante dei pensili Europa vengono realizzate con **tecnologia postforming**.



La cucina Europa New Deal, inoltre, offre uno spazio esclusivo dedicato a una macchina da caffè a cialde.



AMERICA

Bello da vedersi,
piacevole al tatto,
durevole nel tempo.

Il piano della cucina, incluso il coprilavello, è in **pietra acrilica** con il lavabo integrato stampato a fusione.

La pietra acrilica è resistente e robusta, igienica, ipoallergenica, durevole nel tempo, facile da pulire e mantenere, impenetrabile da macchie, resistente ai graffi e all'umidità.

Zona notte



Le pareti e il soffitto sono rivestiti in tessuto soft-touch.


Arca mette al primo posto il comfort notturno.

Tutto è studiato per garantire la massima comodità grazie a soluzioni pregiate, materiali eccellenti come i materassi in memory foam e appeal di lusso, numerose prese USB, prese 12 V sui comodini o testate, altoparlanti in camera.

L'area notte è arricchita di tende plissettate, casse altoparlanti, tasche portaoggetti, illuminazione a LED e luci a spot di lettura con prese USB, oltre alle luci di cortesia a pavimento, per un ambiente più riservato e per non disturbare i compagni di viaggio.

La zona notte ospita anche capienti vani di stivaggio posizionati sotto le reti dei letti o sopra i comodini, a seconda dei modelli.


La privacy è sempre garantita grazie alle porte scorrevoli in legno che separano l'ambiente dalla zona giorno (escluso Europa P 699 GLG e H 699 GLG).



E per chi necessita di due posti letto in più, viene in aiuto l'ampio letto basculante disponibile nei semintegrati Europa e America nella zona giorno (oltre 190 cm) a movimentazione elettrica* che scende sulla dinette.

*solo su Europa New Deal P e Europa P

Bagno



EUROPA



AMERICA

Presenza di finestre e oblò per garantire tanta luce naturale e un perfetto ricambio di aria (Europa).


Anche in bagno stile e ricercatezza non mancano e trovano espressione nel piano in pietra acrilica (gamma Europa) con lavabo integrato stampato a fusione, e nel mobilio in legno.

- Ampi pensili, mobili con mensole interne e specchio
- Illuminazione integrata nello specchio
- Presa da 230 V per phon o rasoio elettrico
- Porta asciugamani

Che si tratti di ambiente unico o con doccia e toilette indipendenti, in poco spazio hai sempre tutto ciò che serve perchè Arca è spazi razionali, le migliori dotazioni e la massima funzionalità.



Il piatto doccia con doppia piletta di scarico è realizzato tramite una termoformatura in ABS rinforzato con schiuma in poliuretano ad alta densità a garanzia di rigidità e resistenza a crepe e deformazioni nel tempo.



Europa New Deal

Doppio pavimento

Il doppio pavimento dell'Europa New Deal è costituito da un pavimento inferiore spesso 38 mm, che poggia sullo chassis e da uno superiore, spesso 22 mm, che poggia su un controtelaio in acciaio. Una tecnologia che permette:

- Maggiore resistenza strutturale
- Migliore isolamento termico e acustico
- Maggiore capacità di stivaggio

Il doppio pavimento crea tanto spazio di stivaggio e tanto spazio interno con vantaggi anche in termini di abitabilità.



Sui motorhome: telaio **AL-KO**

• **Stabilità e tenuta di strada con telaio ribassato.** L'abbinamento tra baricentro basso, carreggiata allargata, elevata rigidità torsionale e robustezza del telaio consente di alzare significativamente il livello di tenuta di strada e la qualità della guida, anche in condizioni estreme.

• **Dinamica di guida perfetta e comfort di marcia eccellente.** L'uso di acciaio ad alta resistenza, la struttura a «C» e il perfetto collegamento tra motrice e telaio garantiscono stabilità.

• **Migliore comportamento del veicolo in marcia.** Le sospensioni a barra di torsione sono ottimali soprattutto in presenza di pesi elevati. L'assale rimane stabile anche in condizioni stradali estreme.

Il telaio ribassato permette di avere un garage di maxi dimensioni. La camera posteriore rimane estremamente vivibile ed il letto, di qualsiasi tipologia, resta comunque facilmente accessibile.

Tutti i garage dei modelli Europa New Deal sono grandi abbastanza per ospitare uno scooter.

Stivaggio dall'interno del camper, tramite specifiche maxi botole incernierate. Spazio per scarpe, bottiglie, scatole, attrezzi..



America

Doppio stivaggio

Il garage della gamma America ha un interno in materiale composito con una struttura a doghe per una maggiore rigidità e impermeabilità.

I rivestimenti superiore e inferiore sono in vetroresina per un maggiore isolamento termico e una maggiore durata nel tempo.

Caratteristiche:

Le porte si aprono a 150-180 gradi per facilitare l'accesso al carico. La parte superiore degli sportelli è protetta da guarnizioni anti-pioggia e antispruzzi per evitare l'ingresso di umidità o di gelo, garantendo l'apertura della porta..



KG 300 Kg

HA UNA GRANDE PORTATA

Ciascun garage Mobilvetta sopporta una grande portata: fino a 300 kg.

Anelli di fissaggio per fissare oggetti alla parete interna.

Con 2 griglie di scarico a pavimento.
Riscaldato tramite bocchette d'aria.

Sempre accessibile grazie all'illuminazione interna.

Europa New Deal

piano gamma e dotazioni



EUROPA
NEW DEAL P

Fiat Ducato - 2.2 MJ - 140 CV - 3500 kg - cambio manuale.

P 699 GLM | 6,99 m | 4 | 3 (4')



P 745 GLC | 7,47 m | 4 | 3 (4')



P 699 GLG | 6,99 m | 4 | 3 (4')



P 745 GLG | 7,47 m | 4 | 3 (4')



H 699 GLG | 6,99 m | 4 | 4



H 745 GLC | 7,5 m | 4 | 4



H 745 GLG | 7,5 m | 4 | 4



EUROPA
NEW DEAL H

Fiat Ducato - 2.2 MJ - 180 CV - 4400 kg - cambio automatico.
Possibile il declassamento a 3500 kg, chiedi informazioni al concessionario.

*Posti letto per la versione con letto basculante (optional)

CHASSIS	PROFILATI	INTEGRALI
Motorizzazione	*2.2 MJ - 140 CV 3500 *	*2.2 MJ - 180 CV 4500 *
Griglia anteriore + fari e skid plate neri	S	-
Cerchi in lega 16" nero lucido	S	S
Climatizzatore	manuale	automatico
Cruise control	S	S
Comandi al volante	S	S
Traction +	S	S
Serbatoio gasolio 90 lt.	S	S
Cabina colore bianco	S	-
Specchietti elettrici con sbrinatori	S	S
Fendinebbia	S	S
Techno Dashboard	S	S
TPMS	S	-
Volante e cambio in pelle	P	S
Full digital cluster	P	S
Fari anteriori Full LED	P	S

CELLULA	PROFILATI	INTEGRALI
Chiusura centralizzata ingresso e gavoni	S	S
Zanzariera porta d'ingresso	S	S
Luce esterna a LED	S	S
Gavone riscaldato	S	S
Tetto panoramico S (1000x800)	S	S
Rivestimento tetto in soft touch	S	S
Materassi in memory foam	S	S
Fuochi piano cottura	3	3
Finestre doppi vetri con oscurante/zanzariera	S	S
Presca esterna gas	S	S
Presca esterna TV/12V/220V	S	S
Doccetta esterna	S	S
Oscurante plissettato cabina	S	S
Riscaldamento Combi 6KW + CP-PLUS	S	S
Doghe in legno nei letti	S	S
Supporto TV	S	S
Illuminazione interna a LED	S	S
Porta XL con finestra fissa	S	S
Frigorifero trivalente 145 lt	S	S
Piatto doccia con doppio scarico	S	S
Botola a pavimento	S	S
Finestra bagno doppio vetro opaca	S	S

S - di serie
P - optional disponibile in un pack
- - non disponibile

America

piano gamma e dotazioni



AMERICA P

Fiat Ducato - 2.2 MJ - 140 CV - 3500 kg

P 745 GLC | 7,47 m | 4 | 4



P 745 GLG | 7,47 m | 4 | 4



AMERICA H

Fiat Ducato - 2.2 MJ - 140 CV - 3500 kg

H 745 GLC | 7,5 m | 4 | 4



H 745 GLG | 7,5 m | 4 | 4



CHASSIS	PROFILATI	INTEGRALI
Motorizzazione	*2.2 MJ - 140 CV 3500 *	*2.2 MJ - 140 CV 3500 *
Griglia anteriore + fari e skid plate neri	S	-
Cerchi in lega 16"	S	S
Climatizzatore	manuale	manuale
Cruise control	S	S
Comandi al volante	S	S
Traction +	S	S
Serbatoio gasolio 90 lt.	S	S
Freno a mano elettrico	S	S
Fendinebbia	S	S
Techno Dashboard	S	S
TPMS	S	S
Volante e cambio in pelle	P	S
Radio DAB/Bluetooth 2 DIN	S (mirroring)	S (Navigatore + Mappe)
Retrocamera "doppia ottica"	S	S
Fari DRL a LED	-	S

S - di serie
P - optional disponibile in un pack
- - non disponibile

CELLULA	PROFILATI	INTEGRALI
Porta cellula XL a due punti, chiusura centralizzata	S	S
Zanzariera porta d'ingresso	S	S
Luce esterna a LED	S	S
Gavone esterno integrato nella bandella	S	S
Tetto panoramico S (1000x800)	S	-
Oscurante plissettato cabina	S	S
Finestre doppi vetri con oscurante/zanzariera	S	S
Cuscini di arredo (n.2)	S	S
Kit copertura letti posteriori	S	S
Fuochi piano cottura	2	2
Smart TV con supporto tv	S (24")	S (32")
Materassi in memory foam	S	S
Rivestimento tetto in soft touch	S	S
Doccetta esterna (allaccio nel gavone garage)	S	S
Riscaldamento Combi 6KW elettrico	S	S
Regolatore gas Duo Control	S	S
I-NET X + APP per controllo remoto	S	S
Botola a pavimento	S	S
Serbatoio acque grigie isolato	S	S
Frigorifero trivalente 145 lt	S	S
Pannello solare 200 W + Regolatore MPPT	S	S
Tenda veranda	S (4,5 m)	S (5 m)
Oblò zona cucina	70x50	*40x40 turbovent*
Bandella apribile	S	S



AVVERTENZE

Tutte le informazioni e le foto qui riportate si intendono a titolo meramente indicativo e non costituiscono specifiche contrattuali. Arca Camper si riserva di apportare ai propri veicoli, in qualsiasi momento e senza comunicazione ufficiale, le modifiche tecniche e configurative ritenute opportune e comunque di variare le loro dotazioni. Nonostante accurati controlli dei contenuti, non si possono escludere eventuali errori di stampa. Per quanto sopra tutte le informazioni relative alle specifiche ed alle dotazioni di ogni autocaravan devono essere richieste prima dell'acquisto al concessionario, il quale, come unico referente, confermerà o rettificcherà i dati qui pubblicati, aggiornando il cliente sulle caratteristiche e sulle dotazioni effettive del veicolo di suo interesse ed oggetto di contrattazione. I pesi riportati nel presente catalogo sono esclusivamente indicativi. Sono ammesse tolleranze del +/-5%. In linea di massima, le dotazioni speciali e gli optional fanno aumentare il peso a vuoto e comportano una riduzione del carico utile. Si declina ogni responsabilità in caso di modifica strutturale apportata al veicolo dopo l'acquisto; eventuali montaggi, smontaggi o modifiche effettuate presso officine non autorizzate, possono mettere in pericolo la sicurezza e portare anche all'annullamento delle clausole di garanzia. Per maggiori informazioni sull'installazione e su dettagli tecnici rivolgersi presso la rete vendita autorizzata.

