



elnagh



2025

IT



elnagh




Specializzazione, solidità e resistenza

70 anni di esperienza che insieme alla competenza del team produttivo, offrono un veicolo che dura nel tempo.



Spazi funzionali e attenzione al comfort

Veicoli che da sempre associano all'attenzione per le tecnologie costruttive una sensibilità per il comfort abitativo.



L'affidabilità di un veicolo ben costruito

10 anni di garanzia contro le infiltrazioni sulla scocca, materiali dalle alte performance e processi costruttivi all'avanguardia.



**10 ANNI DI GARANZIA
BODY PROTECTION**



PIANO GAMMA 2025

MAGNUM 75% MOTORHOME



Magnum 530 ← 7450 mm I 2350 mm



Magnum 532 ← 7450 mm I 2350 mm



Magnum 582 ← 7450 mm I 2350 mm



T-LOFT 75% SEMINTEGRALI



T-Loft 450 ← 6990 mm I 2350 mm



T-Loft 529 ← 6990 mm I 2350 mm



T-Loft 530 ← 7450 mm I 2350 mm



T-Loft 532 ← 7450 mm I 2350 mm



T-Loft 582 ← 7450 mm I 2350 mm



BARON SEMINTEGRALI



Baron 531 ← 5990 mm I 2350 mm



Baron 560 ← 6990 mm I 2350 mm




Baron 565 ← 6990 mm I 2350 mm



Baron 573 ← 7450 mm I 2350 mm



Baron 579 ← 7450 mm I 2350 mm



BARON MANSARDATI



Baron 20 ← 6990 mm I 2350 mm



Baron 22 ← 6990 mm I 2350 mm



Baron 65 ← 6990 mm I 2350 mm





BARON

Start&Stop

Cruise control con limitatore di velocità

Traction plus

Predisp. radio antenna DAB

Fix&go kit

Cerchi in acciaio 15"

Pneumatici 4 stagioni

Cabina bianca con paraurti nero


Serbatoio gasolio 90 l.

Combi 4 Diesel + CP-Plus

Winter pack

Isofix

FIAT Ducato 2.200 cc 140 CV EURO 6E **FIAT**

CITROËN Jumper 2.200 cc 140 CV EURO 6E 

C'è un Baron perfetto per ogni equipaggio: profilati adatti sia alla coppia e alla famiglia che mansardati per famiglie numerose.

Baron è versatile da ogni punto di vista, i suoi spazi sono ideati per offrirti in ogni momento del viaggio il massimo della comodità.



10 ANNI DI GARANZIA
BODY PROTECTION



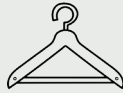
SCEGLIERE BARON

SCEGLI IL PIÙ ADATTO ALLE TUE ESIGENZE



- 3 lunghezze: 5,99 – 6,99 – 7,45 mt
- 3 layout mansardati
- 5 layout profilati
- Letti centrali, garage, gemelli o a castello

PORTA CON TE TUTTO CIÒ CHE SERVE



- Numerosi vani portaoggetti per adattarsi ad ogni esigenza di viaggio
- Vani di stivaggio ai lati dello skyroof
- Ampi vani di stivaggio sotto la rete dei letti
- Capacità di carico del gavone fino a 300 kg
- Barra appendiabiti in doccia (dove prevista)

COMFORT E PRATICITÀ IN VIAGGIO



- Mansarda XXL dotata di finestra e pannelli anticondensa
- Dinette con sedili girevoli che si integrano nella zona giorno (dove previsti)
- Materassi anti acaro e anallergici e reti letto con doghe in legno
- Porta XL* a due punti con finestra e chiusura centralizzata
- Tenda o porta plissettata di separazione zona giorno/ notte, a seconda dei modelli

TECNOLOGIA E FUNZIONALITÀ



- Riscaldamento Combi 4 Diesel e pannello comandi CP-PLUS (di serie)
- Winter pack (di serie)
- Isofix (di serie)
- Sistema letto saliscendi elettrico (dove previsto)
- Prese USB zona giorno e zona notte



SCOPRI TUTTA LA GAMMA!



BARON 20

Il mansardato di casa Elnagh che coniuga i vantaggi della pianta garage con quelli della pianta con maxi letto a castello. Può ospitare fino a 8 posti letto!



FINO A 8 POSTI
LETTA



6 POSTI
OMOLOGATI



COMBI 4 DIESEL
+ CP-PLUS



ANCORA PIÙ DOTAZIONI!

In occasione del 75° anniversario T-Loft si arricchisce di nuove dotazioni di serie.

T-LOFT



Adesivo 75° Anniversary

Rivestimento volante e leva del cambio in pelle

Techno dashboard

Freno a mano elettrico

TPMS

Tappezzeria Wave beige

Radio 9" Pioneer touch screen

Retrocamera

Pannello solare 200 W con regolatore MPPT

Oscurante plissettato

Veranda bianca

Preso esterna gas

Doccetta in garage

Preso multimediale esterna (12V/220V/TV)

Parete garage attrezzata

Climatizzatore manuale

Cerchi in lega 16" bicolore

Paraurti in tinta

Traction plus

Fari fendinebbia

Comandi radio al volante

Fix&go kit

FIAT Ducato 2.200 cc

140 CV EURO 6E **FIAT**

Funzionale nelle soluzioni abitative, T-Loft sorprende per il suo comfort e la spaziosità interna.


Le finiture in legno a contrasto con le superfici lucide regalano un tocco moderno e accattivante.

T-Loft è adatto sia alla coppia che alla famiglia di quattro/cinque persone.



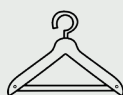
SCEGLIERE T-LOFT

SCEGLI IL PIÙ ADATTO ALLE TUE ESIGENZE



- 2 lunghezze: 6,99 e 7,45 mt
- 5 layout profilati
- Bagno a volume variabile, indipendente o compatto
- Letti centrali, gemelli o garage
- Dinette a L o face a face
- Fino a 5 posti letto e 5 posti omologati

PORTA CON TE TUTTO CIÒ CHE SERVE



- Vani portaoggetti per adattarsi ad ogni esigenza di viaggio
- Vani di stivaggio ai lati dello skyroof
- Ampi vani di stivaggio sotto la rete dei letti
- Letto regolabile elettricamente in altezza per ampliare vano garage (T-Loft 582)
- Capacità di carico del gavone fino a 300 kg
- Barra appendiabiti in doccia (eccetto T-Loft 529)

COMFORT E PRATICITÀ IN VIAGGIO



- Dinette con sedili girevoli che si integrano nella zona giorno
- Posto letto aggiuntivo in dinette
- Materassi anti acaro e anallergici e reti letto con doghe in legno
- Porta XL a due punti con finestra e chiusura centralizzata
- Piano cottura a 3 fuochi
- Ribaltina in cucina che amplia la superficie di appoggio

TECNOLOGIA E FUNZIONALITÀ



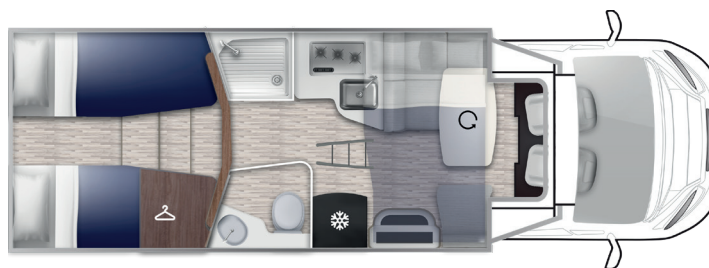
- Riscaldamento Combi 4 Diesel e pannello comandi CP-PLUS (di serie)
- Winter pack (di serie)
- Isofix (di serie)
- Sistema letto saliscendi elettrico (T-Loft 582)
- Prese USB in zona giorno e zona notte
- Pannello solare 200 W con regolatore MPPT



SCOPRI TUTTA LA GAMMA!

T-Loft 530

Il profilato da 7,45 m con letti gemelli e la praticità di bagno e doccia indipendenti; più spazio in toilette e in cabina doccia. E per la privacy dei viaggiatori, porta di separazione zona giorno/notte in legno.



5 POSTI LETTO



5 POSTI OMOLOGATI



COMBI 4 DIESEL + CP-PLUS



- Adesivo 75° Anniversary
- Rivestimento volante e leva del cambio in pelle
- Techno dashboard
- Freno a mano elettrico
- TPMS
- Tappezzeria Wave beige
- Radio 9" Pioneer touch screen
- Retrocamera
- Pannello solare 200 W con regolatore MPPT
- Veranda antracite
- Presse esterna gas
- Doccetta in garage

- Presse multimediale esterna (12V/220V/TV)
- Parete garage attrezzata
- Oscurente cabina plissettato
- Climatizzatore manuale
- Cerchi in lega 16" bicolore
- Pneumatici 4 stagioni
- Traction plus
- DRL Led
- Fari fendinebbia
- Comandi radio al volante
- Fix&go kit

FIAT Ducato 2.200 cc
140 CV EURO 6E **FIAT**

Dal design esterno inconfondibile, Magnum è il perfetto equilibrio tra spaziosità e comfort.


Grazie alle sue eccellenti soluzioni di stivaggio, offre tutto ciò che serve per avere la massima praticità d'uso sia in viaggio che durante il soggiorno.

Farsi conquistare dalle tonalità calde del legno in contrasto con le finiture lucide dei pannelli è semplice, ma a stupire a bordo del Magnum sono le soluzioni di vivibilità interna.



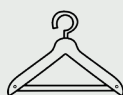
SCEGLIERE MAGNUM

SCEGLI IL PIÙ ADATTO ALLE TUE ESIGENZE



- 3 layout integrali
- Letti centrali o gemelli
- Dinette a L o face a face

PORTA CON TE TUTTO CIÒ CHE SERVE



- Maxi cestoni estraibili e pensili con doppio ripiano in cucina
- Scalino di accesso ai letti stivabile
- Ampi vani di stivaggio sotto la rete dei letti
- Letto regolabile elettricamente in altezza per ampliare vano garage (Magnum 582)
- Capacità di carico del gavone fino a 300 kg
- Barra appendiabiti in doccia

COMFORT E PRATICITÀ IN VIAGGIO



- Dinette con sedili girevoli che si integrano nella zona giorno
- Maxi letti gemelli di 2 m
- Materassi anti acaro e anallergici e reti letto con doghe in legno
- Letto basculante salvaspazio, anche se abbassato si può stare seduti in dinette
- Porta di separazione zona giorno/notte
- Ribaltina in cucina che amplia la superficie di appoggio

TECNOLOGIA E FUNZIONALITÀ



- Riscaldamento Combi 4 Diesel e pannello comandi CP-PLUS (di serie)
- Winter pack (di serie)
- Isofix (di serie)
- Sistema letto saliscendi elettrico (Magnum 582)
- Prese USB in zona giorno e zona notte
- Pannello solare 200W con regolatore MPPT



SCOPRI TUTTA LA GAMMA!



MAGNUM 530

Per chi cerca un motorhome con letti gemelli, gavone garage e 5 posti letto sempre disponibili. Spazio e praticità contraddistinguono il Magnum 530, grazie anche al bagno indipendente che permette di sfruttare toilette e doccia contemporaneamente.



5 POSTI LETTO



5 POSTI
OMOLOGATI



COMBI 4 DIESEL
+ CP-PLUS



elnagh

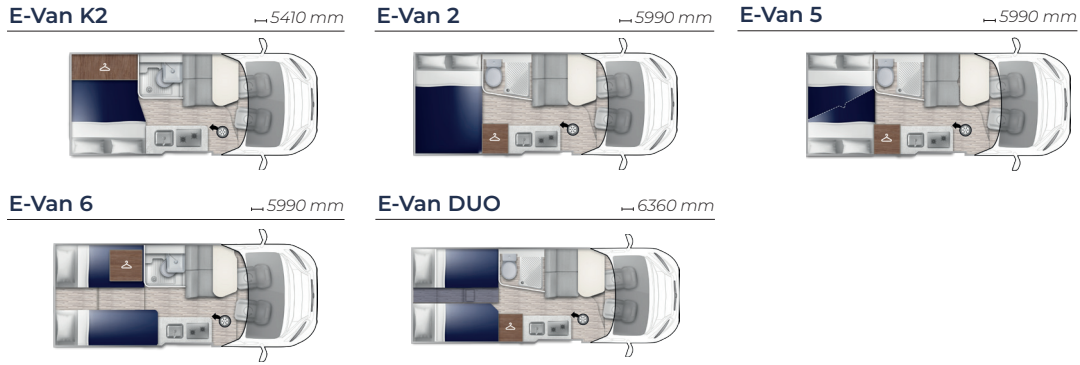




PIANO GAMMA VAN 2025


E-VAN

FIAT



E-VAN PREMIUM

FIAT





L'immagine presente è su chassis Fiat della stagione precedente.



Fiat Ducato 2.200 cc 120 CV **FIAT**
(E-Van 2, 5, 6)

Fiat Ducato 2.200 cc 140 CV **FIAT**
(E-Van K2, DUO)

Cruise control

Serbatoio gasolio 90 l.

Start&stop

Climatizzatore manuale

Ecopack

Predisposiz. antenna radio DAB

Cerchi in acciaio da 15"

Pneumatici 4 stagioni

Frigorifero 70 lt a compressore


Riscaldamento Combi 4 Gas

Per chi è alla ricerca del primo van e vuole un veicolo sicuro, affidabile e pratico senza rinunciare a tutto ciò che serve per le proprie avventure. Comfort abitativo e soluzioni flessibili che si adattano alle tue esigenze di vacanza in ogni momento. A bordo di un van Elnagh troverai sempre stile e spazi funzionali.



SCEGLIERE E-VAN

SCEGLI IL PIÙ ADATTO ALLE TUE ESIGENZE



- 5 layout
- Lunghezza da 5,41 a 6,36 mt
- Isolamento in schiuma poliuretana, applicata nelle aree più soggette a ponti termici

PORTA CON TE TUTTO CIÒ CHE SERVE



- Ampi cassetti per lo stivaggio in cucina
- Spazi di stivaggio nella cappelliera della cabina guida
- Reti letto sollevabili e removibili per gestire lo spazio di stivaggio (E-Van DUO)
- Armadi per riporre abiti e accessori

COMFORT E PRATICITÀ IN VIAGGIO



- Dinette con sedili girevoli che si integrano nella zona giorno
- Finestre posteriori apribili con oscurante e zanzariera
- Materassi anti acaro e anallergici e reti letto con doghe in legno
- Posto letto aggiuntivo in dinette

TECNOLOGIA E FUNZIONALITÀ



- Frigorifero 70 lt a compressore con doppia cerniera, apribile anche dall'esterno del veicolo
- Tavolo con estensione, removibile e utilizzabile anche all'esterno
- Prese USB in zona giorno
- Illuminazione interna a led

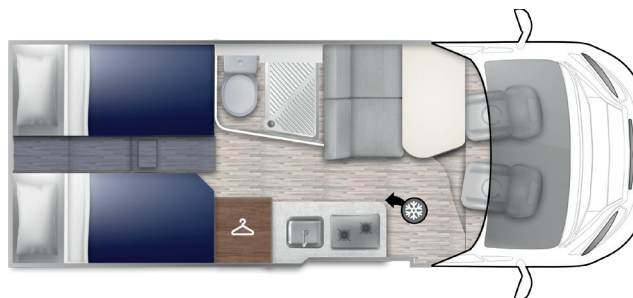


SCOPRI TUTTA LA GAMMA!



E-VAN DUO

Il van che in soli 6,36 mt di lunghezza è campione di versatilità nello stivaggio posteriore. Le reti dei letti, sollevabili e removibili, consentono di gestire lo spazio a seconda delle esigenze di viaggio.



2+1 POSTI LETTO



4 POSTI
OMOLOGATI



COMBI 4
GAS



E-VAN **PREMIUM**



7 layout differenti

Techno trim

Cerchi in lega 16"

Pneumatici 4 stagioni

Retrocamera

Fendinebbia

Ecopack

Veranda e pannello solare

Paraurti in tinta

Gradino elettrico

Riscaldamento Combi 4 Diesel

Radio Capacitive Touch screen 9" con comandi al volante

Midi heki 70x50 cm

Fiat Ducato 2.200 cc 140 CV **FIAT**

E-Van Premium è la gamma pensata per chi non accetta vie di mezzo.

Materiali pregiati e resistenti si fondono con le esigenze di tutti i giorni per un van perfetto per ogni tipo di viaggio.

Un van Elnagh Premium è stile e spazi funzionali ma anche tecnologia e materiali performanti con spazi luminosi e ben areati.

L'utilizzo di materiali dalle ottime prestazioni, come la pietra acrilica o il metacrilato del blocco cucina, assicurano alte performance anche con il passare degli anni.



GAMME CAMPER A CONFRONTO

CHASSIS	baron	T-Loft	magnum
FIAT DUCATO 2.200 CC 140 CV 6E FINAL	<input checked="" type="checkbox"/>	<input checked="" type="checkbox"/>	<input checked="" type="checkbox"/>
CITROËN JUMPER EURO 6-E FINAL 2,2 - 140 CV	<input checked="" type="checkbox"/>	--	--
START&STOP	<input checked="" type="checkbox"/>	<input checked="" type="checkbox"/>	<input checked="" type="checkbox"/>
ABS+ESC	<input checked="" type="checkbox"/>	<input checked="" type="checkbox"/>	<input checked="" type="checkbox"/>
CRUISE CONTROL CON LIMITATORE DI VELOCITA'	<input checked="" type="checkbox"/>	<input checked="" type="checkbox"/>	<input checked="" type="checkbox"/>
TRACTION PLUS	<input checked="" type="checkbox"/>	<input checked="" type="checkbox"/>	<input checked="" type="checkbox"/>
CAMBIO MANUALE	<input checked="" type="checkbox"/>	<input checked="" type="checkbox"/>	<input checked="" type="checkbox"/>
FRENO A MANO ELETTRICO	O (PACK BARON 75*)	<input checked="" type="checkbox"/>	<input checked="" type="checkbox"/>
AIRBAG GUIDATORE + PASSEGGERO	<input checked="" type="checkbox"/>	<input checked="" type="checkbox"/>	<input checked="" type="checkbox"/>
CLIMA MANUALE	<input checked="" type="checkbox"/>	<input checked="" type="checkbox"/>	<input checked="" type="checkbox"/>
FODERE SEDILI	<input checked="" type="checkbox"/>	<input checked="" type="checkbox"/>	<input checked="" type="checkbox"/>
SPECCHIETTI RETROVISORI CON SBRINATORE, RIPIEGABILI	<input checked="" type="checkbox"/>	<input checked="" type="checkbox"/>	<input checked="" type="checkbox"/>
OSCURANTE PLISSETTATO	O (PACK BARON 75*)	<input checked="" type="checkbox"/>	<input checked="" type="checkbox"/>
SKID PLATE NERI	O	<input checked="" type="checkbox"/>	--
CORNICE FARI NERA	O	<input checked="" type="checkbox"/>	--
FARI FENDINEBBIA	O	<input checked="" type="checkbox"/>	<input checked="" type="checkbox"/>
DRL LED	--	--	<input checked="" type="checkbox"/>
CABINA BIANCA CON PARAURTI NERO	<input checked="" type="checkbox"/>	PARAURTI IN TINTA	--
PREDISP. RADIO CON ANTENNA DAB	<input checked="" type="checkbox"/>	<input checked="" type="checkbox"/>	<input checked="" type="checkbox"/>
RADIO 9" PIONEER TOUCH SCREEN	O (PACK BARON 75*)	<input checked="" type="checkbox"/>	<input checked="" type="checkbox"/>
COMANDI AL VOLANTE	<input checked="" type="checkbox"/>	<input checked="" type="checkbox"/>	<input checked="" type="checkbox"/>
FIX&GO KIT	<input checked="" type="checkbox"/>	<input checked="" type="checkbox"/>	<input checked="" type="checkbox"/>
CERCHI IN ACCIAIO 15"	<input checked="" type="checkbox"/>	--	--
CERCHI IN LEGA 16"	O (PACK BARON 75*)	<input checked="" type="checkbox"/>	<input checked="" type="checkbox"/>
PNEUMATICI 4 STAGIONI	<input checked="" type="checkbox"/>	<input checked="" type="checkbox"/>	<input checked="" type="checkbox"/>
TPMS	O (PACK BARON 75*)	<input checked="" type="checkbox"/>	<input checked="" type="checkbox"/>

CELLULA	baron (M)	baron (B)	T-Loft (B)	magnum (I)
TRUMA COMBI 4D (diesel)	<input checked="" type="checkbox"/>	<input checked="" type="checkbox"/>	<input checked="" type="checkbox"/>	<input checked="" type="checkbox"/>
COMANDO CP-PLUS	<input checked="" type="checkbox"/>	<input checked="" type="checkbox"/>	<input checked="" type="checkbox"/>	<input checked="" type="checkbox"/>
WINTER PACK	<input checked="" type="checkbox"/>	<input checked="" type="checkbox"/>	<input checked="" type="checkbox"/>	<input checked="" type="checkbox"/>
5° POSTO OMOLOGATO	<input checked="" type="checkbox"/>	<input checked="" type="checkbox"/>	<input checked="" type="checkbox"/>	<input checked="" type="checkbox"/>
SEDILI ANTERIORI GIREVOLI	<input checked="" type="checkbox"/>	<input checked="" type="checkbox"/>	<input checked="" type="checkbox"/>	<input checked="" type="checkbox"/>
PIANO COTTURA A 3 FUOCHI IN LINEA	--	--	<input checked="" type="checkbox"/>	<input checked="" type="checkbox"/>
PIANO COTTURA A 2 FUOCHI	<input checked="" type="checkbox"/>	<input checked="" type="checkbox"/>	--	--
POSTO LETTO AGGIUNTIVO IN DINETTE	<input checked="" type="checkbox"/>	<input checked="" type="checkbox"/>	<input checked="" type="checkbox"/> (opt su T-Loft 532 e 582)	<input checked="" type="checkbox"/> (Magnum 530)
FRIGORIFERO 145 L.	--	--	<input checked="" type="checkbox"/> (su layout > 7 mt)	<input checked="" type="checkbox"/>
OBLÒ ANTERIORE - MIDI HEKI [700x500]	<input checked="" type="checkbox"/>	--	--	<input checked="" type="checkbox"/>
OBLÒ CENTRALE - MINI HEKI [400x400]	--	<input checked="" type="checkbox"/>	<input checked="" type="checkbox"/>	<input checked="" type="checkbox"/>
OBLÒ POSTERIORE - MINI HEKI [400x400]	<input checked="" type="checkbox"/>	<input checked="" type="checkbox"/>	<input checked="" type="checkbox"/>	<input checked="" type="checkbox"/>
FINESTRA IN BAGNO	--	--	<input checked="" type="checkbox"/>	<input checked="" type="checkbox"/>
PORTA XL A 2 PUNTI CON FINESTRA E CHIUSURA CENTRALIZZATA	<input checked="" type="checkbox"/> (eccetto Baron 22)	<input checked="" type="checkbox"/>	<input checked="" type="checkbox"/>	<input checked="" type="checkbox"/>
ZANZARIERA SCORREVOLE PLISSETTATA	<input checked="" type="checkbox"/>	<input checked="" type="checkbox"/>	<input checked="" type="checkbox"/>	<input checked="" type="checkbox"/>
PORTA RIGIDA DI SEPARAZIONE GIORNO/NOTTE	--	--	<input checked="" type="checkbox"/> (eccetto T-Loft 450)	<input checked="" type="checkbox"/>
SUPPORTO TV	<input checked="" type="checkbox"/>	<input checked="" type="checkbox"/>	<input checked="" type="checkbox"/>	<input checked="" type="checkbox"/>
PRESE USB ZONA GIORNO + CAMERA	<input checked="" type="checkbox"/>	<input checked="" type="checkbox"/>	<input checked="" type="checkbox"/>	<input checked="" type="checkbox"/>
PRESA 220V IN GARAGE	<input checked="" type="checkbox"/>	<input checked="" type="checkbox"/>	<input checked="" type="checkbox"/>	<input checked="" type="checkbox"/>
TRASFORMAZIONE LETTI GEMELLI IN MATRIMONIALE	<input checked="" type="checkbox"/>	<input checked="" type="checkbox"/>	<input checked="" type="checkbox"/>	<input checked="" type="checkbox"/>
SISTEMA LETTO SALISCENDI ELETTRICO	<input checked="" type="checkbox"/> (Baron 20)	<input checked="" type="checkbox"/> (Baron 560, 579)	<input checked="" type="checkbox"/> (T-Loft 582)	<input checked="" type="checkbox"/> (Magnum 582)
SISTEMA LETTO SALISCENDI MANUALE	--	--	<input checked="" type="checkbox"/> (T-Loft 450)	--
FARI POSTERIORI A LED	--	--	<input checked="" type="checkbox"/>	<input checked="" type="checkbox"/>
ISOFIX	<input checked="" type="checkbox"/>	<input checked="" type="checkbox"/>	<input checked="" type="checkbox"/>	<input checked="" type="checkbox"/>
PANNELLO SOLARE 200 W CON REGOLATORE MPPT	O (PACK BARON 75*)	O (PACK BARON 75*)	<input checked="" type="checkbox"/>	<input checked="" type="checkbox"/>
VERANDA	O (PACK ENJOY OUTDOOR)	O (PACK ENJOY OUTDOOR)	<input checked="" type="checkbox"/> (BIANCA)	<input checked="" type="checkbox"/> (ANTRACITE)
PRESA MULTIMEDIALE ESTERNA (12V/220/TV)	O (PACK ENJOY OUTDOOR)	O (PACK ENJOY OUTDOOR)	<input checked="" type="checkbox"/>	<input checked="" type="checkbox"/>

*Pack Baron 75 optional a costo zero, già incluso. N.B.: promozione attiva nel listino dilancio e valida fino a nuova comunicazione

Di serie | · Non disponibile | ○ Optional



GAMME VAN A CONFRONTO

CHASSIS	e-van	e-van premium
MOTORIZZAZIONE: E-VAN K2/ E-VAN 2 / E-VAN 5/ E-VAN 6	2.2 Multijet - 120 CV	2.2 Multijet - 140 CV
MOTORIZZAZIONE: E-Van Duo e Duo Premium / E-Van Duo XL (solo Premium)	2.2 Multijet - 140 CV	2.2 Multijet - 140 CV
CRUISE CONTROL	<input checked="" type="checkbox"/>	<input checked="" type="checkbox"/>
START&STOP	<input checked="" type="checkbox"/>	<input checked="" type="checkbox"/>
VOLANTE E POMELLO DEL CAMBIO IN PELLE	<input type="checkbox"/> - (Pack TWO COLOR ALLOY WHEEL)	<input checked="" type="checkbox"/>
AIRBAG GUIDATORE E PASSEGGERO	<input checked="" type="checkbox"/>	<input checked="" type="checkbox"/>
TECHNO TRIM	<input type="checkbox"/> - (Pack TWO COLOR ALLOY WHEEL)	<input checked="" type="checkbox"/>
ECOPACK	<input checked="" type="checkbox"/>	<input checked="" type="checkbox"/>
PARAURTI IN TINTA	<input type="checkbox"/> - (Pack PAINTED BUMPER)	<input checked="" type="checkbox"/>
SKID PLATE NERO	<input type="checkbox"/> - (Pack PAINTED BUMPER)	<input checked="" type="checkbox"/>
FODERE SEDILI	<input type="checkbox"/> - (Pack DRIVE)	<input checked="" type="checkbox"/>
CERCHI IN LEGA 16"	<input type="checkbox"/> - (Pack TWO COLOR ALLOY WHEEL)	<input checked="" type="checkbox"/>
CERCHI DA 15"	<input checked="" type="checkbox"/>	--
PNEUMATICI 4 STAGIONI	<input checked="" type="checkbox"/>	<input checked="" type="checkbox"/>
SPECCHIETTI ELETTRICI SBRINABILI	<input checked="" type="checkbox"/>	<input checked="" type="checkbox"/>
CLIMA MANUALE	<input checked="" type="checkbox"/>	<input checked="" type="checkbox"/>
PREDISP. ANTENNA RADIO DAB+	<input checked="" type="checkbox"/>	<input checked="" type="checkbox"/>
RADIO TOUCH SCREEN 9"	<input type="checkbox"/> - (Pack MEDIA 9")	<input checked="" type="checkbox"/>
RETROCAMERA	<input type="checkbox"/> - (Pack MEDIA 9")	<input checked="" type="checkbox"/>
PANNELLO SOLARE	<input type="checkbox"/> - (Pack SILVER)	<input checked="" type="checkbox"/>
VERANDA	<input type="checkbox"/> - (Pack SILVER)	<input checked="" type="checkbox"/>
CELLULA	e-van	e-van premium
OSCURANTE PLISSETTATO IN CABINA	<input type="checkbox"/> - (Pack DRIVE)	<input checked="" type="checkbox"/>
PIANO COTTURA 2 FUOCHI	<input checked="" type="checkbox"/>	<input checked="" type="checkbox"/>
FRIGORIFERO	K2: 70 Lt a compressore 2: 70 Lt a compressore 5: 70 Lt a compressore 6: 70 Lt a compressore DUO: 70 Lt a compressore	K2: 70 Lt a compressore 2: 84 Lt a compressore 5: 84 Lt a compressore 6: 70 Lt a compressore 6 XL: 70 Lt a compressore DUO: 84 Lt a compressore DUO XL: 84 Lt a compressore
RISCALDAMENTO	Combi 4 GAS	Combi 4 DIESEL
TAVOLO A LIBRO CON PROLUNGA, REMOVIBILE	--	<input checked="" type="checkbox"/>
TAVOLO CON ESTENSIONE, REMOVIBILE	<input checked="" type="checkbox"/>	--
RETI LETTO CON DOGHE IN LEGNO	<input checked="" type="checkbox"/>	<input checked="" type="checkbox"/>
SEDILI GIREVOLI	<input checked="" type="checkbox"/>	<input checked="" type="checkbox"/>
PEDANA DOCCIA IN LEGNO	--	<input checked="" type="checkbox"/>
MIDI HEKI 70X50 CM	<input type="checkbox"/> - (Pack DRIVE)	<input checked="" type="checkbox"/>
FINESTRE POSTERIORI APRIBILI CON OSCURANTE E ZANZARIERA	<input checked="" type="checkbox"/>	<input checked="" type="checkbox"/>
GRADINO ELETTRICO	<input type="checkbox"/> - (Pack DRIVE)	<input checked="" type="checkbox"/>
ZANZARIERA PORTA D'INGRESSO	<input type="checkbox"/> - (Pack DRIVE)	<input checked="" type="checkbox"/>
LUCE ESTERNA A LED	<input type="checkbox"/>	<input checked="" type="checkbox"/>
MATERIALE DI ISOLAMENTO INTERNO	Schiuma poliuretanic	Fibra di poliestere e film di alluminio

Di serie | Non disponibile | Optional



SCARICA IL CATALOGO 2025



elnagh.com

Per conoscere le novità, condividere la tua opinione **segui Elnagh sui canali social**



AVVERTENZE

Elnagh si riserva il diritto di modificare senza preavviso le caratteristiche e l'arredamento di ogni suo modello; tutti i dati contenuti nel presente opuscolo, sono quindi da considerarsi indicativi e non vincolanti.

Per quanto sopra tutte le informazioni relative alle specifiche e alle dotazioni di ogni modello devono essere richieste prima dell'acquisto al concessionario, il quale, come unico referente, confermerà o rettificcherà i dati pubblicati aggiornando il cliente sulle caratteristiche e sulle dotazioni effettive del veicolo di suo interesse e oggetto di contrattazione.

Nonostante accurati controlli dei contenuti, non si possono escludere eventuali errori di stampa e/o traduzione.

Il presente catalogo non costituisce documentazione contrattuale.

E' vietata qualsiasi riproduzione, anche parziale, del testo o dei contenuti del presente documento.

I pesi riportati nel presente catalogo sono esclusivamente indicativi. Sono ammesse tolleranze del +/-5%.

In linea di massima, le dotazioni speciali e gli optional fanno aumentare il peso a vuoto e comportano una riduzione del carico utile fino alla possibile riduzione di posti omologati.

Decliniamo ogni responsabilità in caso di modifica strutturale apportata al veicolo; eventuali montaggi, smontaggi o modifiche effettuate presso officine non autorizzate, possono mettere in pericolo la vostra sicurezza e portare anche all'annullamento delle clausole di garanzia.

Per maggiori informazioni sull'installazione e su dettagli tecnici potete rivolgervi presso la rete vendita autorizzata.